

壹、提要分析

一、組織編制概況

本局成立於 68 年 7 月 1 日，主管本市建築管理、公共工程、政府採購稽核等業務，現有組織架構於 99 年 12 月 25 日縣市合併調整設置。

依據本局現行組織編制，置局長 1 人，承市長之命，綜理局務，並指揮、監督所屬機關及人員；另置副局長 2 人，襄理局務；內部建置單位有建築管理處、工程企劃處、道路挖掘管理中心及資訊室、秘書室、人事室、會計室、政風室等 5 室。局屬機關則有新建工程處、道路養護工程處、公園處及違章建築處理大隊等 4 個，職掌如下：

工程企劃處：掌理新建工程、養護工程等先期作業計畫審核以及各項工程之督導、監辦、工程技術研發、工程專案規劃、工程界面整合、政府採購申訴審議、政府採購稽核、工程材料委外試驗等事項。

道路挖掘管理中心：掌理道路挖掘管理與維護施工、路平專案執行與管理、工程施工整合與協調、架空纜線地下化與變電箱整併、共同管道系統整體規劃(含通盤檢討)、共同管道系統維護管理與修繕工程、寬頻管道建置規劃與營運維護管理、道路使用費徵收、道路挖掘圖資加值運用及道路挖掘、共同管道與寬頻管道管理之相關法令訂定、修正等事項。

建築管理處：掌理建築執照核發、建築師管理、施工管理、建築法令增修訂、營造業管理、公共安全檢查、違規使用管理、公寓

大廈、室內裝修及招牌、樹立廣告等事項。

資 訊 室：工務資訊系統之整體規劃、發展、協調、推動、管理、維護、訓練及督導事項。

秘 書 室：掌理文書、研考、印信、檔案、出納、庶務、法制、公共關係、新聞連繫及不屬於其他各處行政室事項。

會 計 室：依法辦理歲計、會計、統計等事項。

人 事 室：依法辦理人事管理事項。

政 風 室：依法辦理政風事項。

新 建 工 程 處：設 6 科 4 室，掌理道路、橋梁、公共建築等工程新建、增建、及府屬機關學校委託代辦營繕工程之規劃、設計、施工等事項。

道 路 養 護 工 程 處：設 2 科 4 隊 3 室，掌理道路及橋隧等設施養護、增設、改善道路養護工程之規劃、設計、施工等事項。

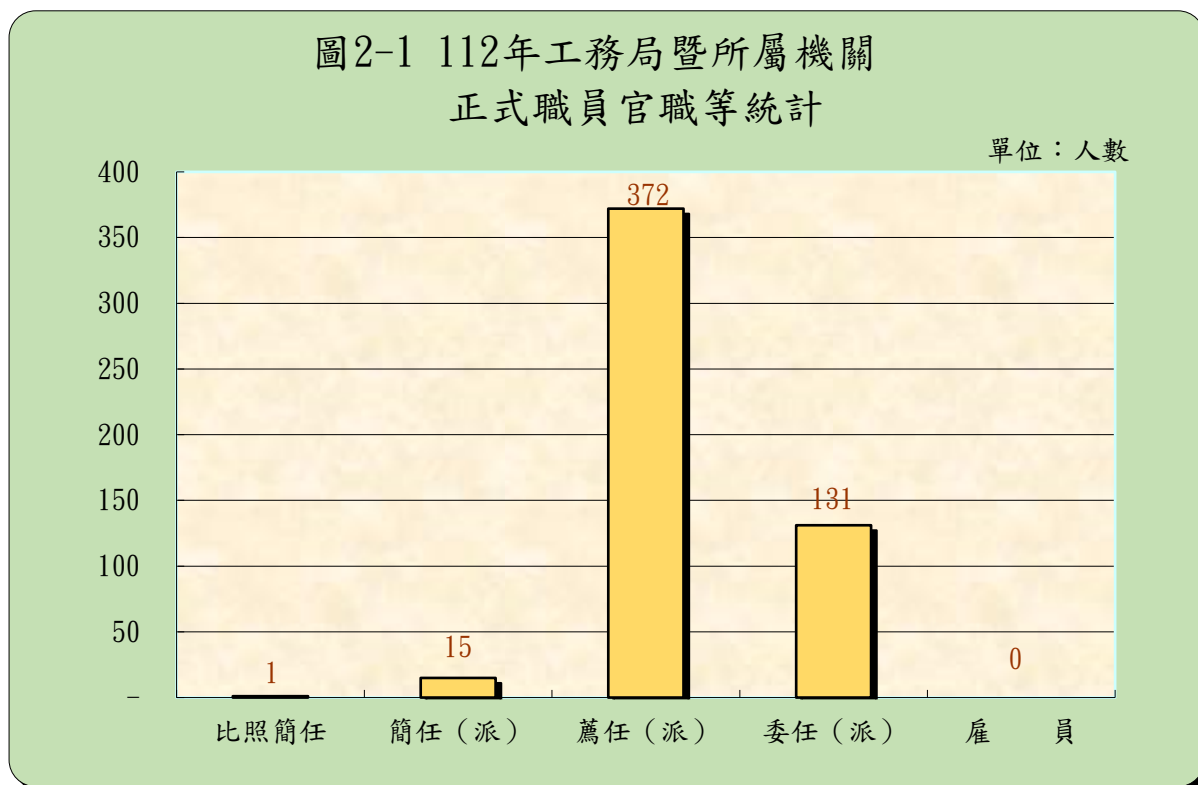
公 園 處：設 4 科 4 隊 3 室，掌理公園、綠地、路燈照明及景觀等設施維護、增設、改善公園工程之規劃、設計、施工等事項。

違章建築處理大隊：設 3 組 1 室，執行拆除違章建築並協調拆除糾紛等事項。

二、人事

(一) 按官職等分

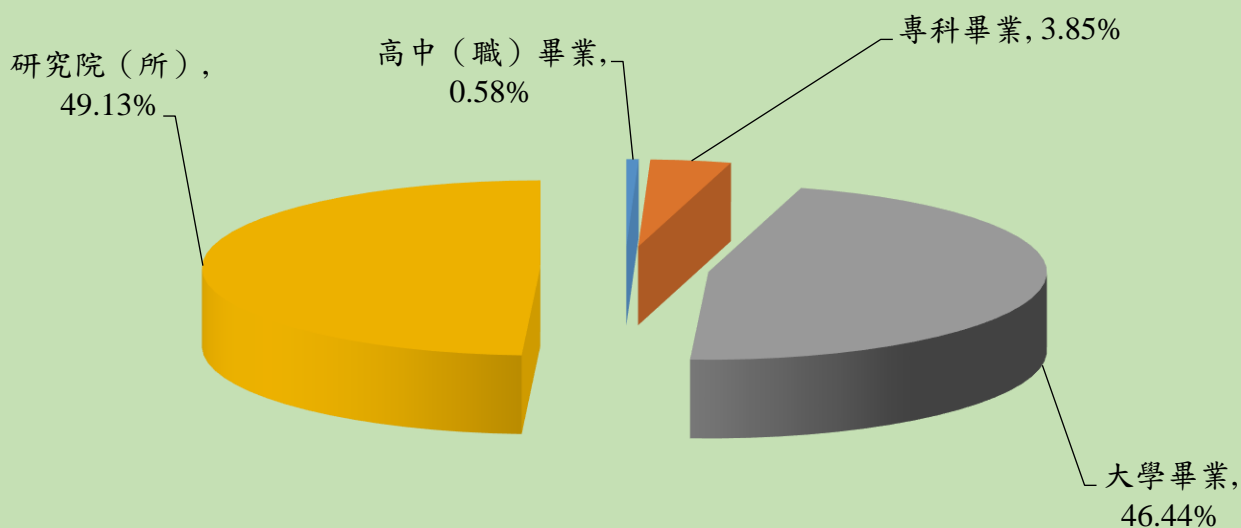
本局暨所屬機關 112 年底正式職員 519 人，其中以薦任 372 人最多，占 71.68%，其次為委任 131 人占 25.24%，再次為簡任 15 人占 2.89%，比照簡任 1 人為最低占 0.19%，另無雇員。(詳圖 2-1 及表 1-1)



(二) 按教育程度分

本局暨所屬機關 112 年底教育程度以研究院(所)255 人最多，占 49.13%，其次大學畢業 241 人占 46.44%，再次專科畢業 20 人占 3.85%，最低為高中(職)畢業 3 人占 0.58%，本局暨所屬機關教育程度專科以上畢業達 99.42%。(詳圖 2-2 及表 1-1)

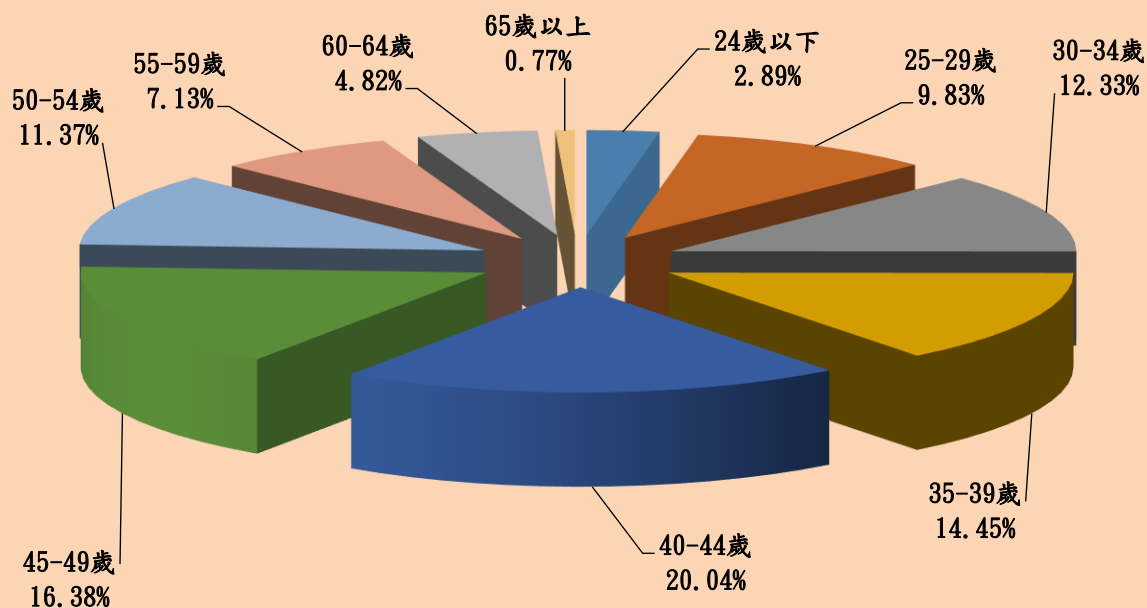
圖2-2 112年本局暨所屬機關正式職員教育程度統計



(三) 按年齡分

本局暨所屬機關以 40-44 歲 104 人最多，占 20.04%，其次 45-49 歲 85 人占 16.38%，其他依序 35-39 歲 75 人占 14.45%、30-34 歲 64 人占 12.33%、50-54 歲 59 人占 11.37%、25-29 歲 51 人占 9.83%、55-59 歲 37 人占 7.13%、60-64 歲 25 人占 4.82%、24 歲以下 15 人占 2.89%、65 歲以上 4 人占 0.77%，平均年齡 42 歲。(詳 圖 2-3 及表 1-2)

圖2-3 112年本局暨所屬機關正式職員年齡統計



三、112 年度歲出預算執行情形

本局暨所屬機關 112 年度工務建設可用預算共計 111 億 7,627 萬 2 千元，較 111 年度增加 47 億 2,518 萬 6 千元；執行數 97 億 2,400 萬 4 千元，執行率 87.01%，本局暨所屬各機關可支用預算及執行情形如下：(詳如圖 3-1、圖 3-2、圖 3-3、圖 3-4 及表 2)

1. 本局預算數 11 億 8,927 萬 4 千元，執行數 11 億 7,192 萬 2 千元，執行率 98.54%。
2. 新工處預算數 39 億 1,864 萬 3 千元，執行數 31 億 9,129 萬 8 千元，執行率 81.44%。
3. 養工處預算數 59 億 7,280 萬 5 千元，執行數 52 億 6,523 萬 3 千元，執行率 88.15%。
4. 違章建築處理大隊預算數 9,555 萬 1 千元，執行數 9,555 萬 1 千元，執行率 100%。

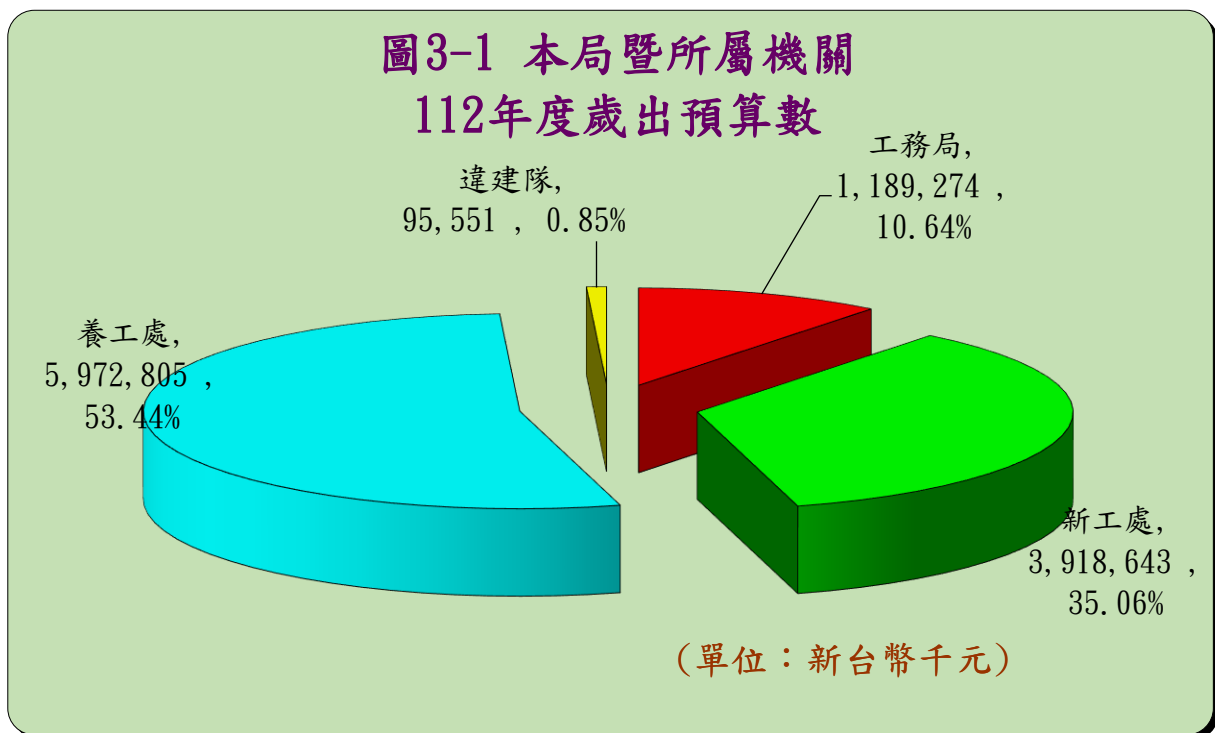


圖3-2 本局暨所屬機關歷年歲出預算數

(單位：新台幣千元)

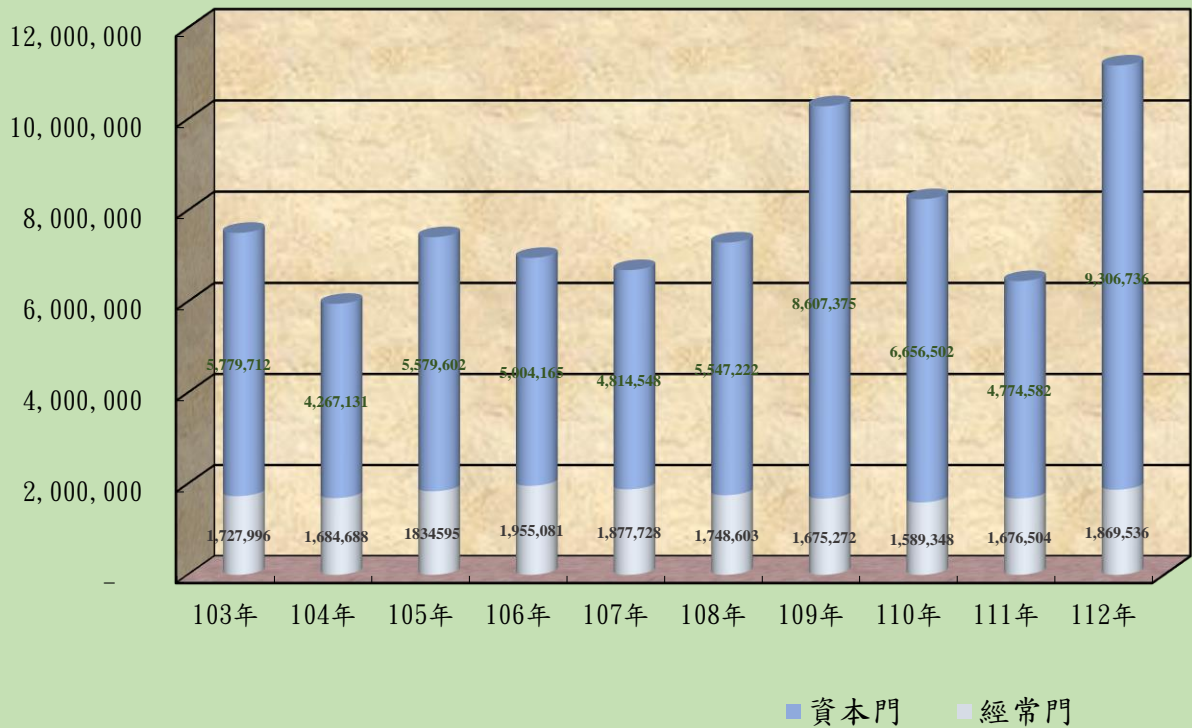


圖3-3 本局暨所屬機關歷年來歲出預算執行率

■ 經資門合計
▲ 資本門

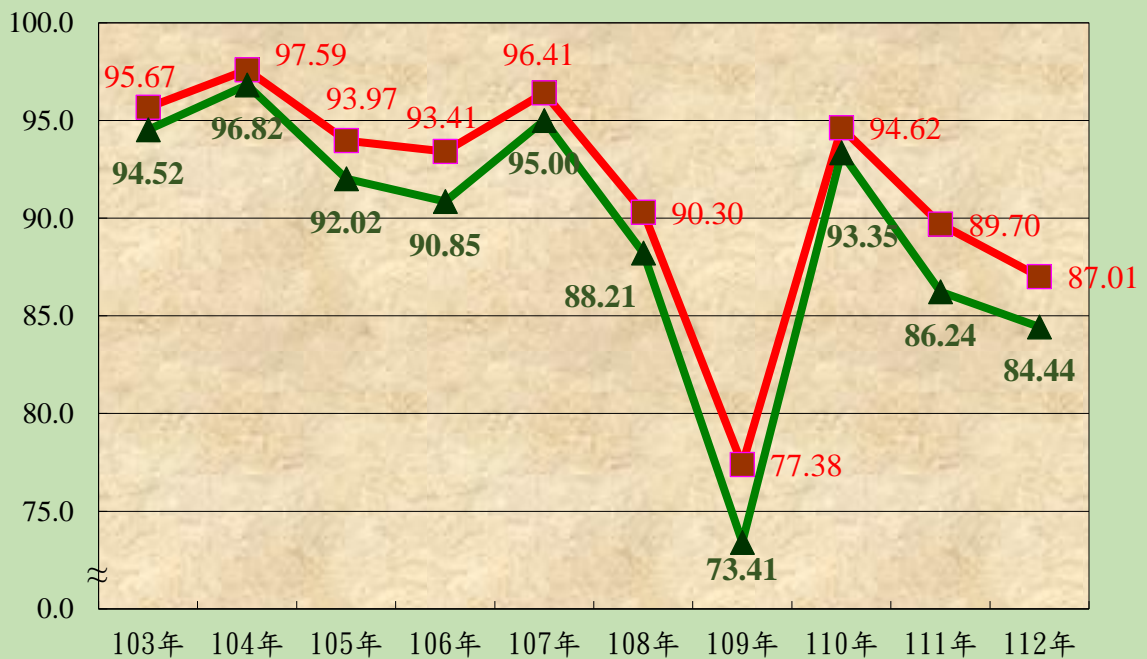
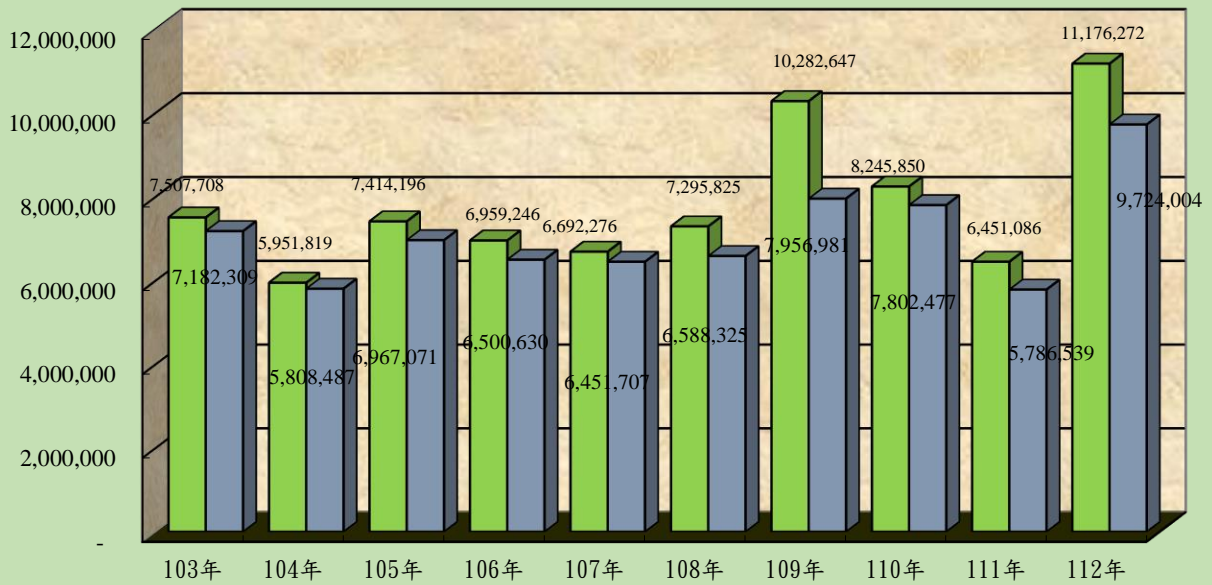


圖3-4 本局暨所屬機關
歷年來歲出預算執行情形

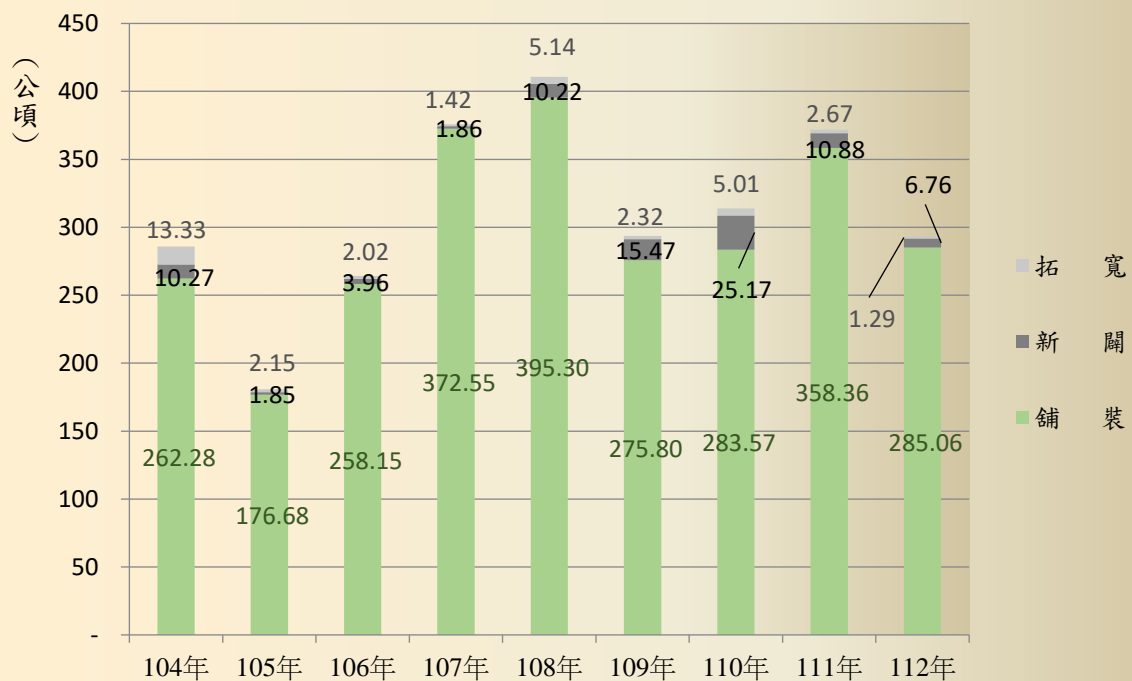
■ 預算數
■ 執行數
 (單位：新台幣千元)



四、工程企劃

高雄市都市計畫區域內公共工程實施數量瀝青路面，112年新闢 6.76 公頃，拓寬 1.29 公頃及鋪裝 285.06 公頃。(詳如圖 4-1 及表 3-1)。

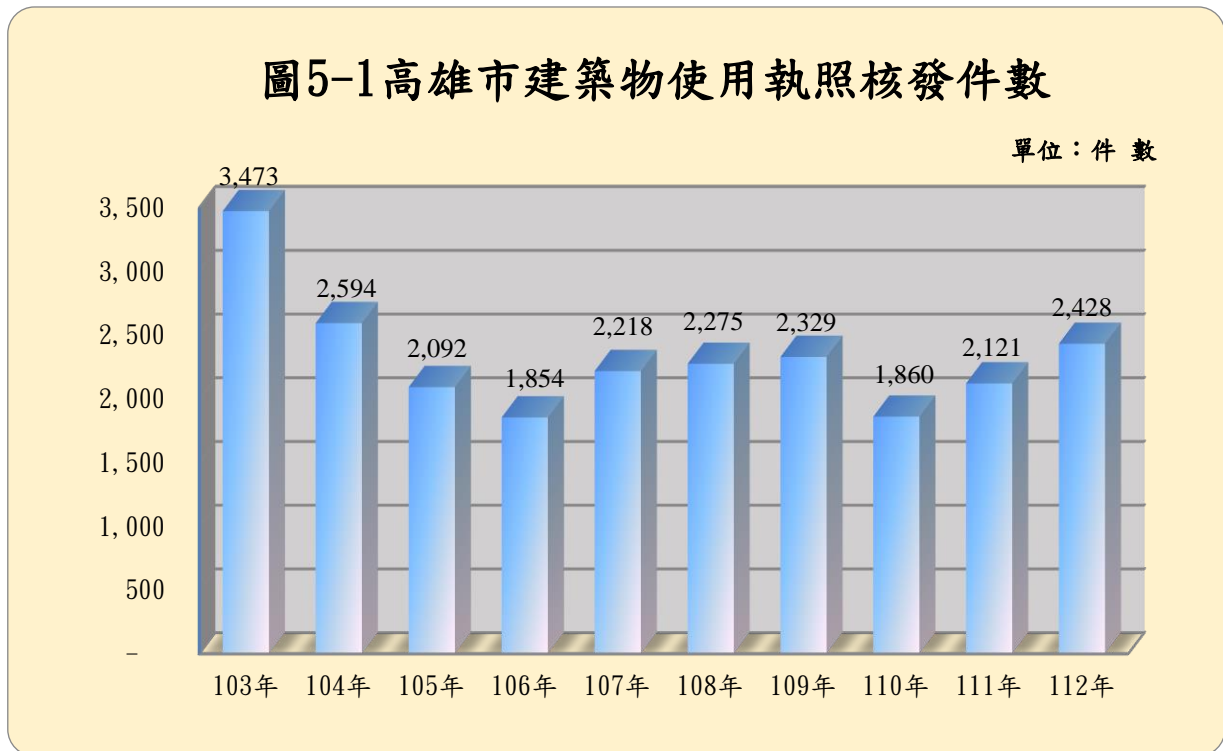
圖4-1 高雄市都市計畫區域內瀝青路面



五、建築管理

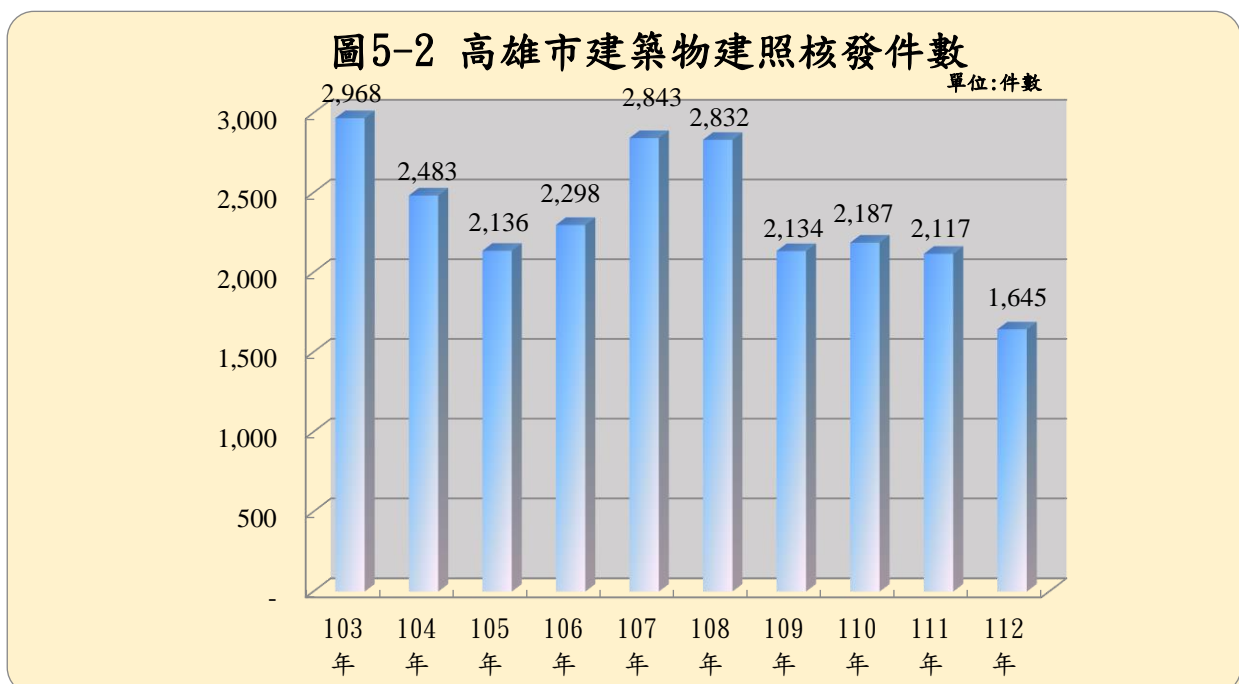
(一) 高雄市核發建築物使用執照

因縣市合併，建築管理資料採用縣市合併後加總計算，建築物使用執照部分，112年高雄市核發建築物使用執照全年共計2,428件，較111年增加307件，增加14.47%。(詳如圖5-1及表4-3)。



(二) 高雄市核發建築物建造執照

112年高雄市核發建築物建造執照全年共計1,645件，較111年減少472件，減少22.30%。(詳如圖5-2及表4-7)。



(三) 高雄市營造業家數

112年底高雄市各等營造業共計2,362家，較111年底增加49家，增加2.12%，其中綜合營造業家數共計1,392家，較111年底增加23家，增加1.68%，又丙等綜合營造業為最多共計859家占61.71%，其次甲等共計390家占28.02%，其餘乙等共計143家占10.27%，另外土木包工業共計877家，較111年底增加24家，增加2.81%；專業營造業共計93家，較111年底增加2家，增加2.20%。(詳如圖5-3、圖5-4、圖5-5及表4-1)

圖5-3 高雄市各等營造業家數統計

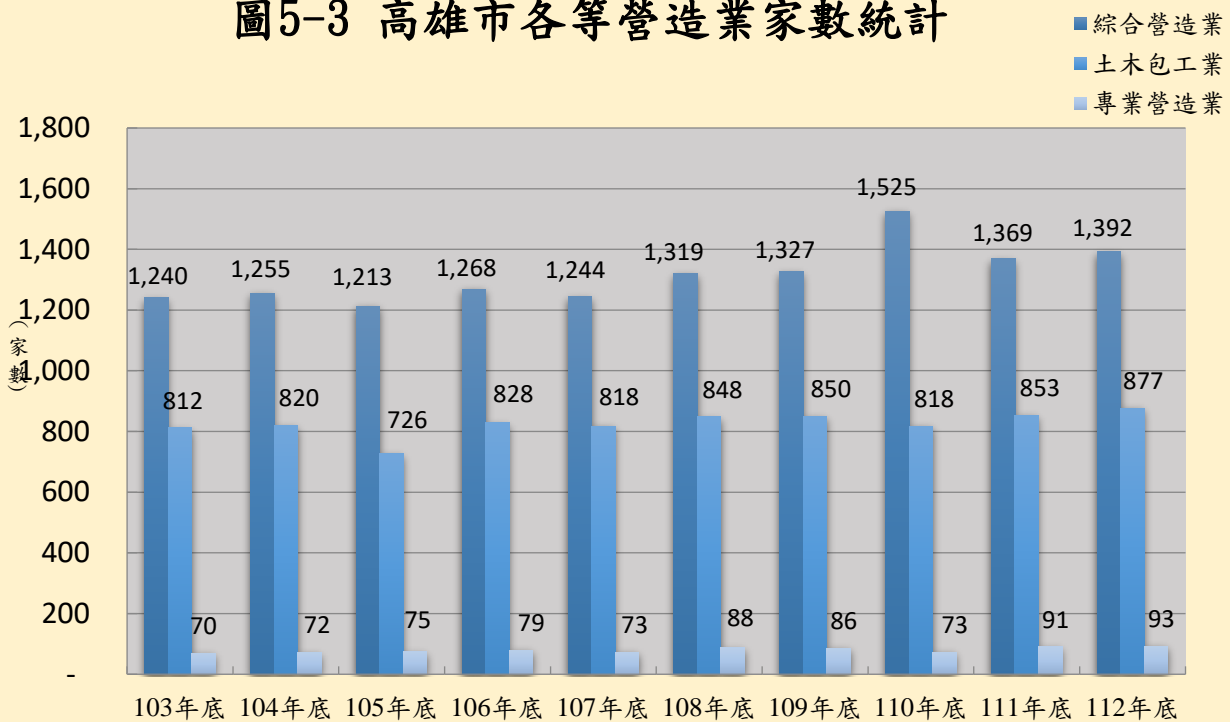
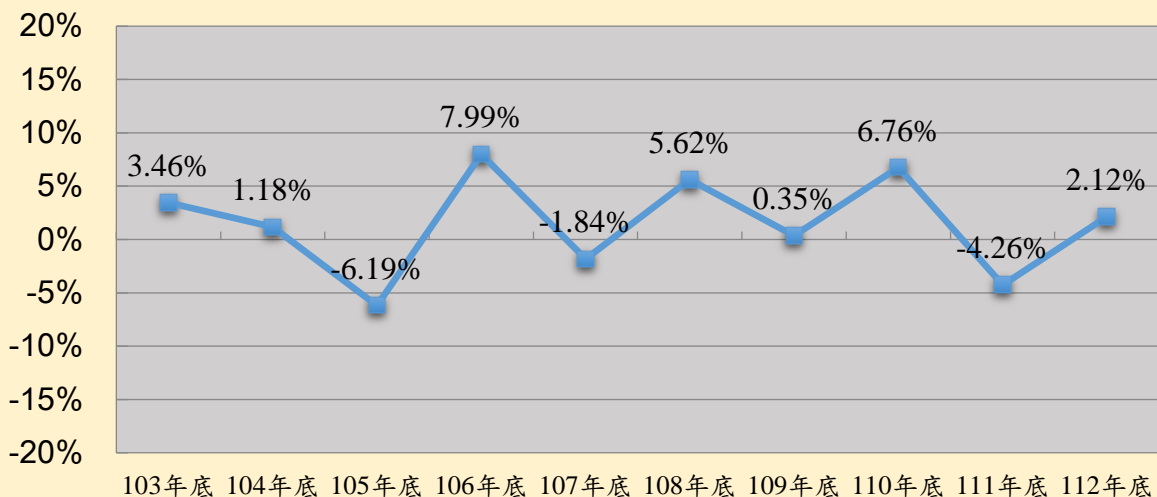
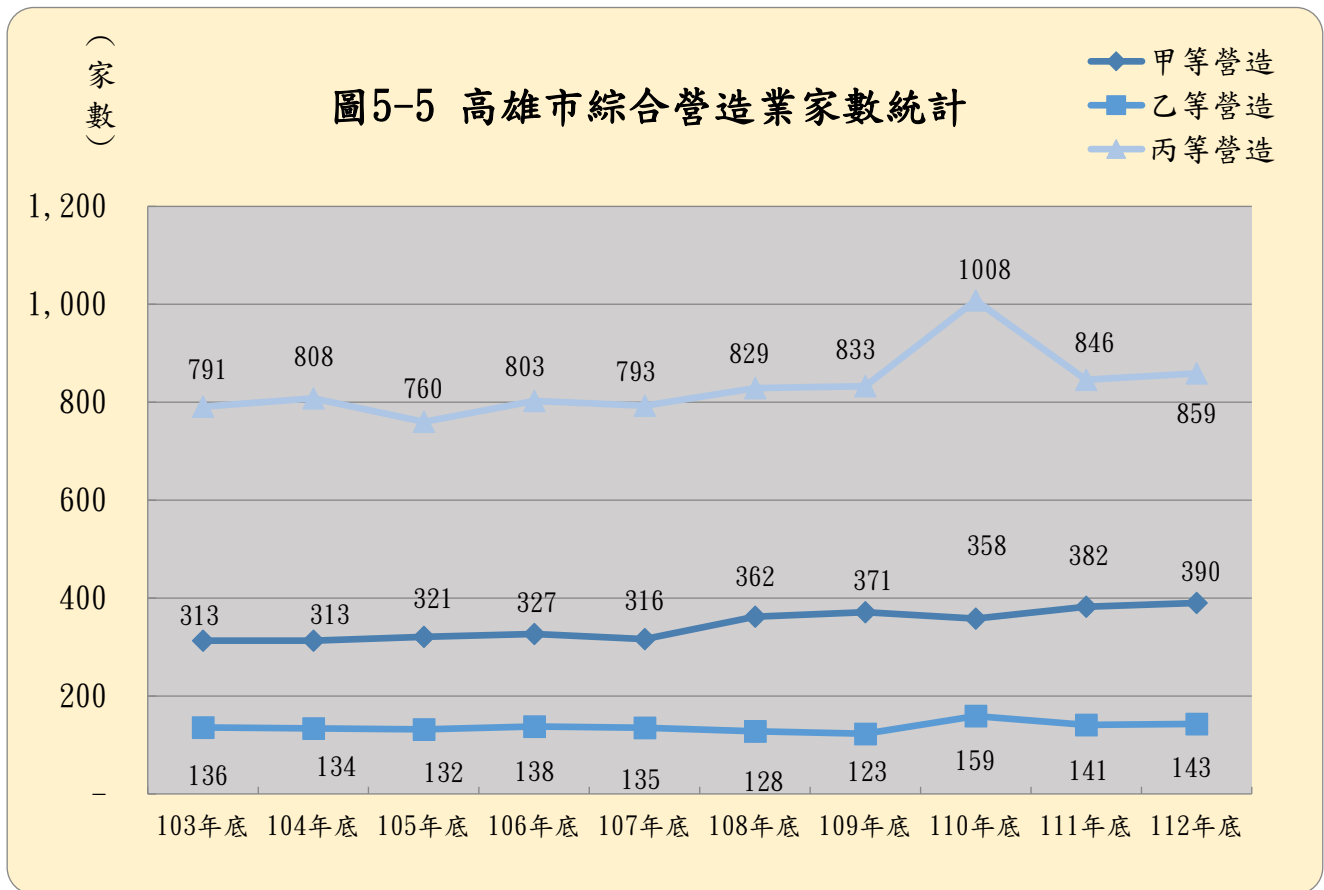


圖5-4 高雄市各等營造業家數增減情形





(四) 高雄市違章建築拆除案件

112年高雄市違章建築結案數共計4,540件，其中新違章建築以前年度及當年度拆除率2.38%，較111年總拆除率增加0.37%，其內容如下：(詳如圖5-6至圖5-9及表4-12)

1. 新違章建築以前年度部分：112年度應拆除數116,132件，已拆除數2,644件，尚未拆除數113,488件，拆除率2.28%，較111年度增加0.39%。
2. 新違章建築本年度部分：112年度當年查報數637件，已拆除數136件，尚未拆除數501件，拆除率21.35%，較111年度減少2.53%。

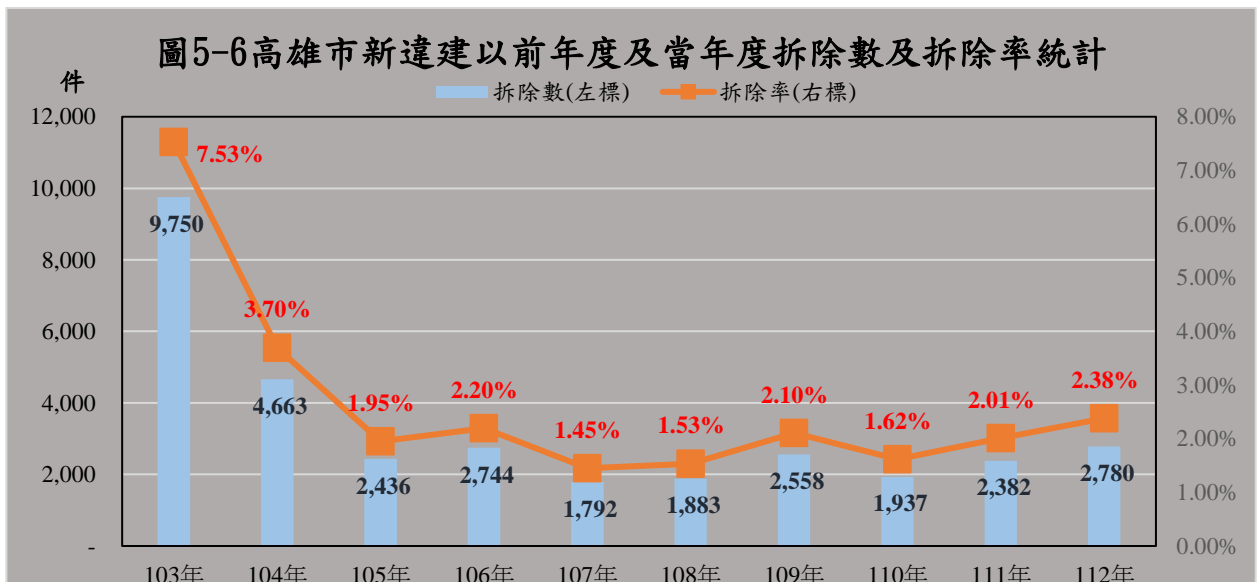


圖5-7高雄市新違建以前年度拆除數統計

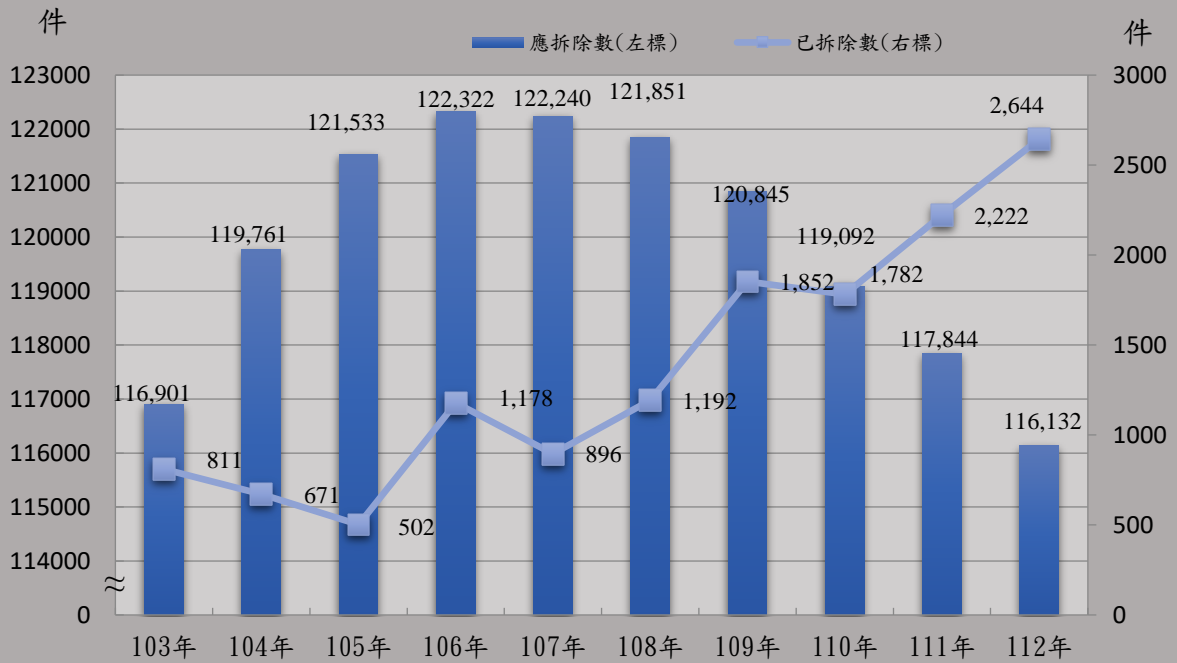


圖5-8高雄市新違建當年查報及拆除數統計

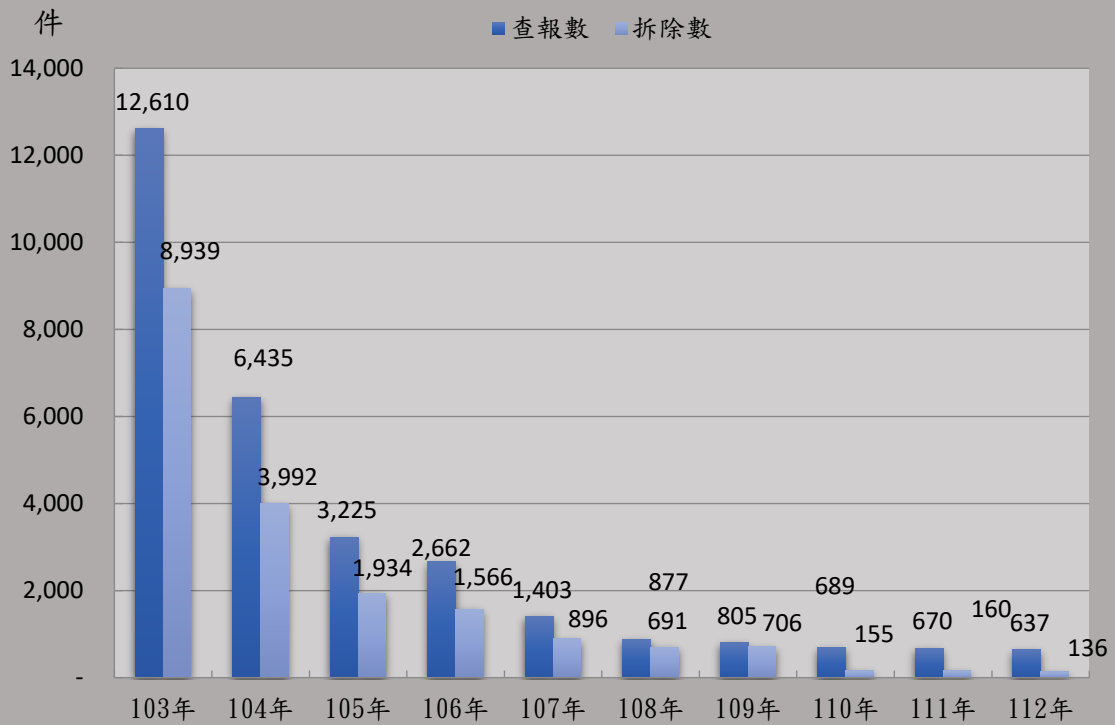
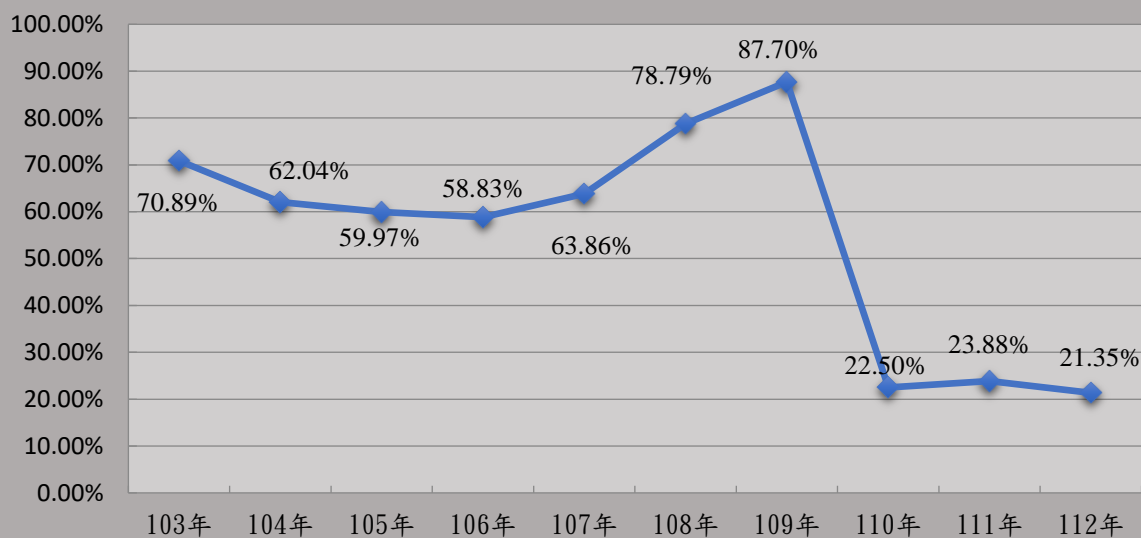


圖5-9 高雄市新違建當年度拆除率



六、新建工程

(一) 高雄市道路新建完工工程

112年高雄市道路及都會區快速道路系統新建完工工程長度共計1,067.75公尺，總面積13,528.16平方公尺。(詳圖6-1、6-2及表5-1)

圖6-1 高雄市道路新建完工工程長度統計

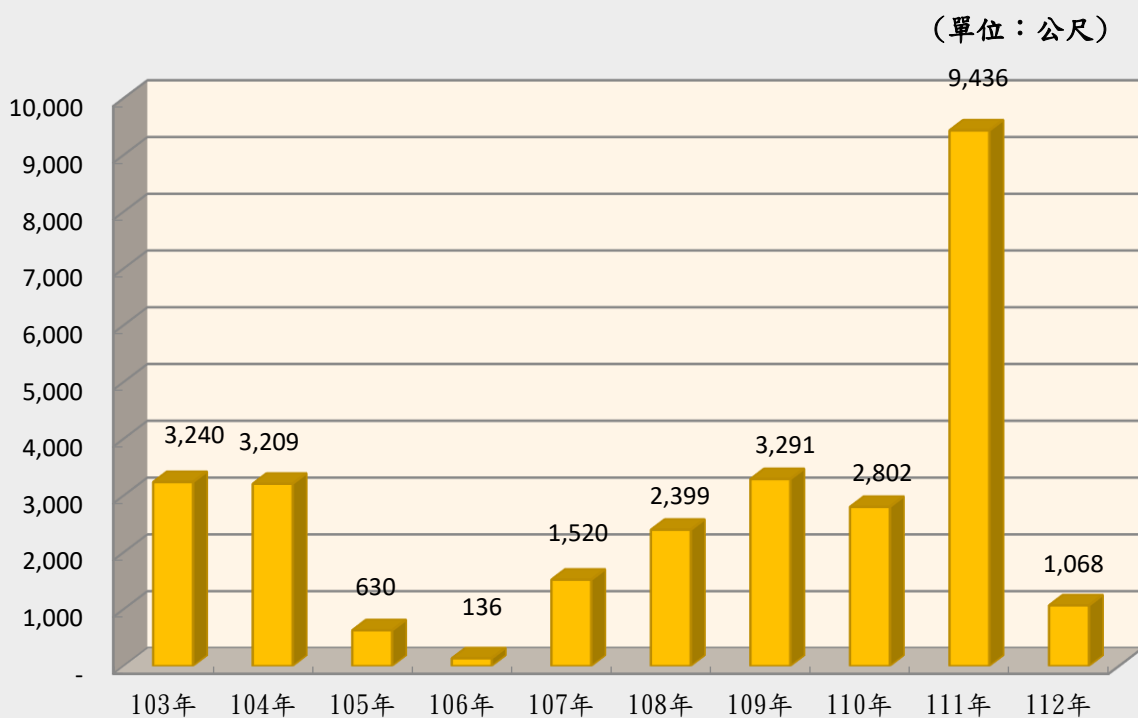
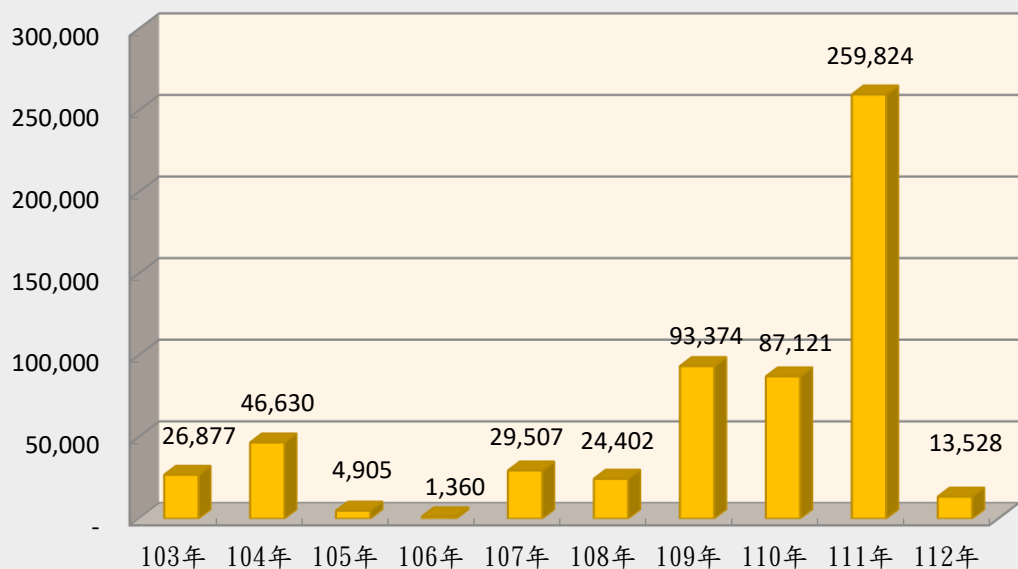


圖6-2 高雄市道路新建完工工程面積統計

(單位：平方公尺)



(二) 高雄市道路改善完工工程

112年高雄市道路及都會區快速道路系統改善完工工程長度共計1,043.5公尺，總面積13,303.8平方公尺。(詳圖6-3、6-4及表5-2)

圖6-3 高雄市道路改善完工工程長度統計

(單位：公尺)

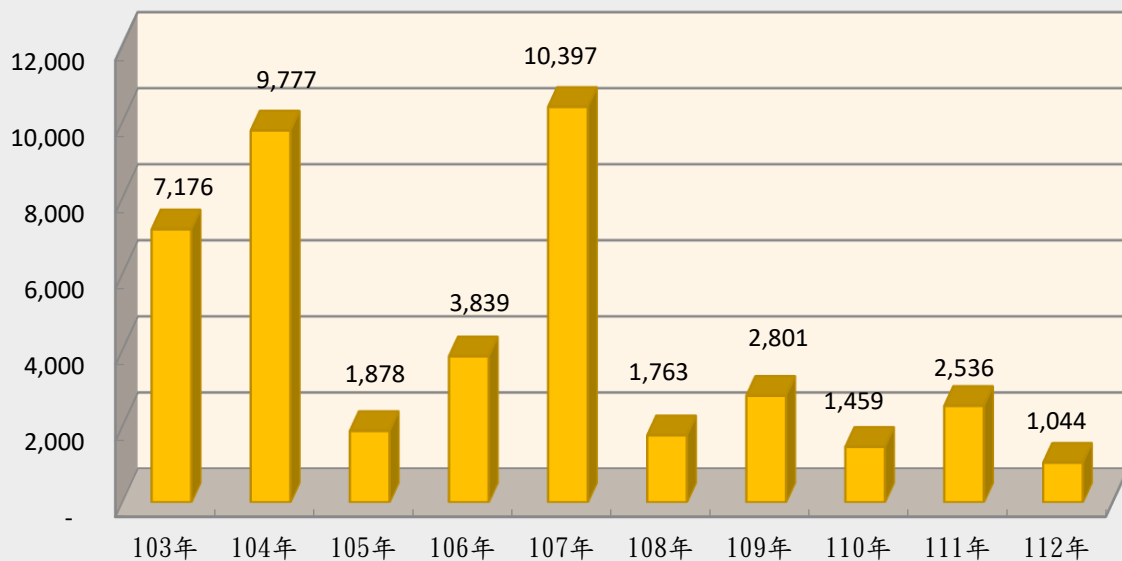
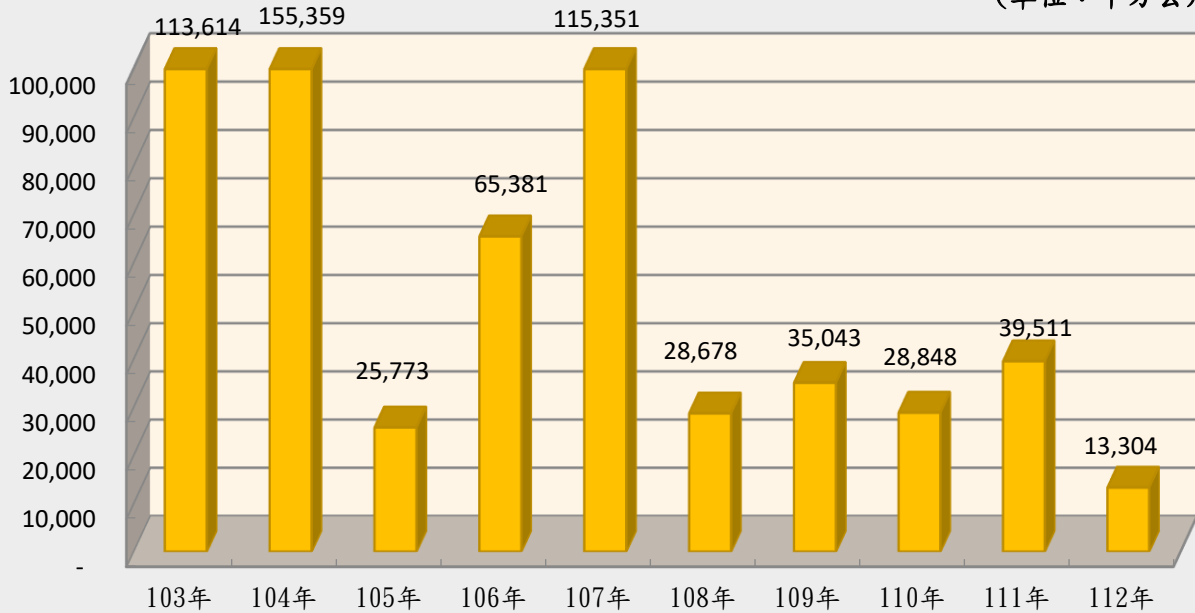


圖6-4 高雄市道路改善完工工程面積統計

(單位：平方公尺)



七、公園工程

(一) 高雄市現有公園、綠地、兒童遊戲場 (詳圖 7-1、圖 7-2 及表 6-5)

112 年高雄市現有公園、綠地及兒童遊戲場座數分別為 454 座、201 座及 137 座，面積則分別為 882.74 公頃、120.04 公頃及 27.99 公頃，均與 111 年度座數及面積相同。

圖7-1高雄市政府工務局公園處所轄公園、綠地、兒童遊戲場數量統計

(單位：座數)

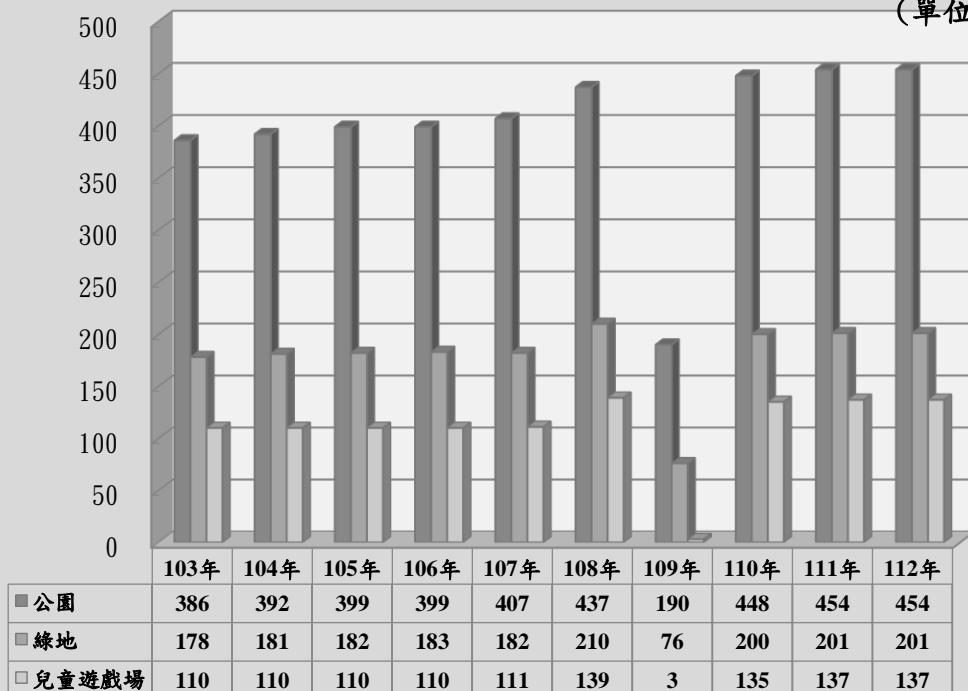
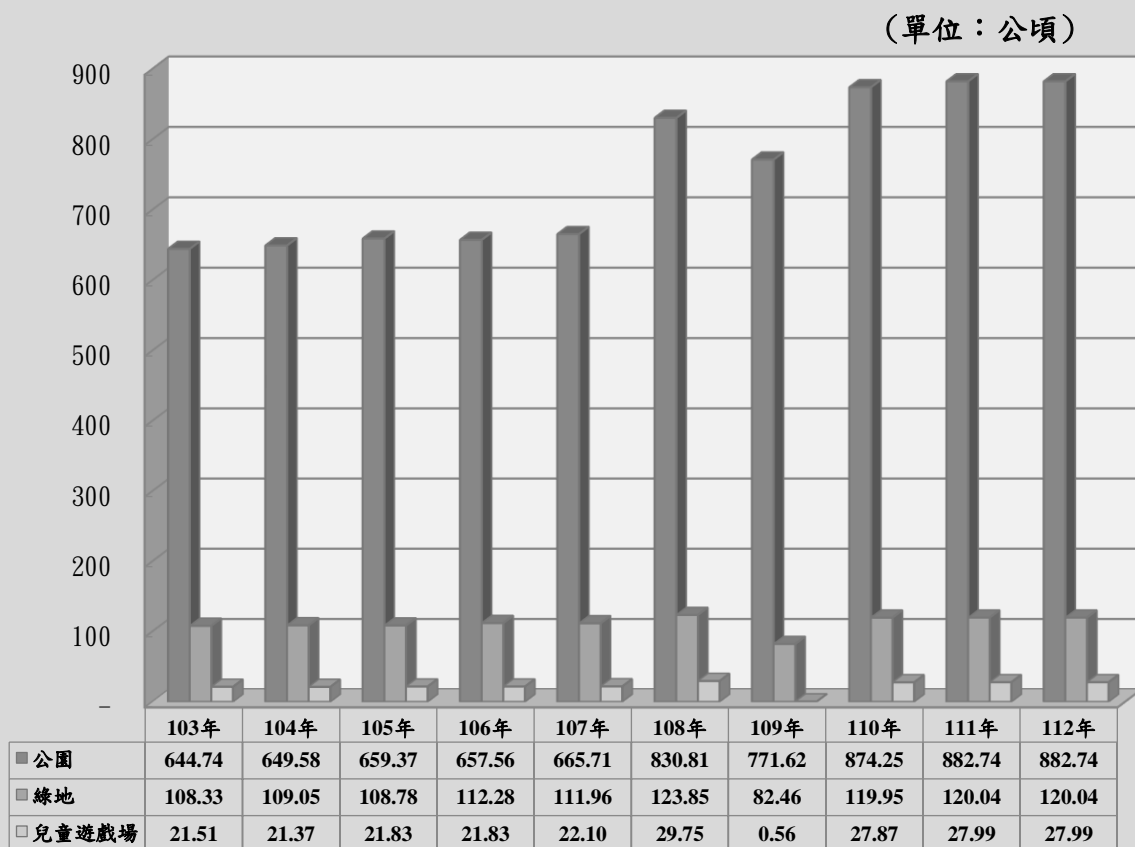


圖7-2高雄市政府工務局公園處所轄公園、綠地、兒童遊戲場面積統計



(二) 高雄市路燈概況

112年高雄市路燈中，一般路園燈 257,011 支，共桿式路燈 2,247 支，共計 259,258 支，較 111 年減少 5,528 支，減少幅度 2.09%。(詳圖 7-3 及表 6-6)

圖7-3 高雄市路燈概況統計

