

# 112年

## 高雄市工務統計年報

THE KAOHSIUNG STATISTICAL YEARBOOK OF PUBLIC WORKS 2023





## 編輯說明

- 一、編印目的：本刊之編製，旨在提供歷年不斷積極努力之各項公共設施工程、建築管理、違章建築處理及一般相關業務概況與成果，以為本局爾後業務策劃、執行、考核之參考。
- 二、資料來源：係由本局各處、室及所屬各機關業務單位所提供，經本局會計室彙整編纂而成。
- 三、本刊所列資料，以民國 112 年為主，並將歷年近十年資料一併刊列，俾作長時間數列之比較，藉資察往知來；本刊以前各期數字，若與本期有出入者，以本期年報所列者為準，本刊各表所稱「年」係指曆年，自當年 1 月 1 日至 12 月 31 日止，1 月至 12 月計 12 個月，稱「年底」者指當年 12 月底。
- 四、本刊資料所用度量衡單位，均採用公制，如有原有非公制者，均經折算為公制，以資劃一。如有特殊情形而採用其他單位者，已分別予以註明。表內數字太長者，其單位均儘量提高，尾數四捨五入，故部分總數與細數之間，或有未能符合情事。
- 五、各刊所用符號之意義：「—」代表無數字；「…」代表數字不明；「0」代表有數字而不及一單位。

# 目錄

## CONTENTS

### 壹、提要分析

一、組織編制概況-----	1
二、人事-----	3
三、112 年度歲出預算執行情形-----	5
四、工程企劃-----	7
五、建築管理-----	8
六、新建工程-----	12
七、公園工程-----	14

### 貳、統計表

#### 一、人事

表 1-1.本局暨所屬機關正式職員人數按教育程度分-----	19
表 1-2.本局暨所屬機關正式職員人數按年齡分-----	21

#### 二、預算編列及執行

表 2.本局暨所屬機關預算執行情形-----	25
------------------------	----

#### 三、工程企劃

表 3-1.高雄市都市計畫區域內公共工程實施數量-----	31
表 3-2.高雄市都市計畫區域內現有已開闢道路長度及面積-----	35
表 3-3.鐵路地下化分攤經費執行概況-----	37
表 3-4.高雄市道路養護工程-----	39

#### 四、建築管理

表 4-1.高雄市各等營造業家數及資本額-----	41
表 4-2.高雄市核發建築物使用執照統計—使用分區別-----	43
表 4-3.高雄市核發建築物使用執照統計—用途別-----	51
表 4-4.高雄市核發建築物使用執照統計—構造別-----	59
表 4-5.高雄市核發建築物使用執照統計—高度別-----	67
表 4-6.高雄市核發建築物使用執照統計—層數別-----	73

表 4-7.高雄市核發建築物建造執照統計—用途別-----	89
表 4-8.高雄市核發建築物建造執照統計—構造別-----	97
表 4-9.高雄市核發拆除執照統計—用途別-----	105
表 4-10.高雄市核發拆除執照統計—構造別-----	107
表 4-11.高雄市違反建築法令建築罰款處理情形-----	111
表 4-12.高雄市違章建築拆除案件-----	115
表 4-13.高雄市建築管理各項執照核准件數-----	117
表 4-14.高雄市現有停車位概況—建築物附設停車空間部分-----	119
表 4-15.高雄市機械遊樂設備安全檢查統計-----	121
表 4-16.高雄市建築師開業家數及人數-----	123
表 4-17.高雄市營建工程土資場處數、面積及容量-----	124
表 4-18.高雄市廣告物管理統計-----	125

## 五、新建工程

表 5-1.高雄市道路及都會區快速道路系統(道路部分)新建完工工程-----	127
表 5-2.高雄市道路及都會區快速道路系統(道路部分)改善完工工程-----	131
表 5-3.高雄市橋梁及都會區快速道路系統(橋梁部分)新建完工工程-----	135
表 5-4.高雄市橋梁改善完工工程-----	137
表 5-5.高雄市道路新建完工工程-----	139
表 5-6.高雄市道路新建及改善工程-----	141

## 六、道路養護工程

表 6-1.高雄市市區道路養護長度、面積概況-----	147
表 6-2.高雄市橋梁及地下道概況-----	151
表 6-3.高雄市道路改善完工工程-----	155

## 七、公園工程

表 6-4.高雄市苗圃育苗面積及存量-----	161
表 6-5.高雄市政府工務局公園處所轄公園、綠地、兒童遊戲場概況-----	163
表 6-6.高雄市路燈概況-----	165
表 6-7.高雄市路燈裝修-----	168
表 6-8.高雄市公園、綠地、兒童遊戲場開闢完工工程-----	169
表 6-9.高雄市公園、兒童遊戲場改善完工工程-----	173
表 6-10.高雄市開闢公園、綠地、兒童遊戲場等綠化工程栽植花木數量-----	179

# 壹、提要分析

## 一、組織編制概況

本局成立於 68 年 7 月 1 日，主管本市建築管理、公共工程、政府採購稽核等業務，現有組織架構於 99 年 12 月 25 日縣市合併調整設置。

依據本局現行組織編制，置局長 1 人，承市長之命，綜理局務，並指揮、監督所屬機關及人員；另置副局長 2 人，襄理局務；內部建置單位有建築管理處、工程企劃處、道路挖掘管理中心及資訊室、秘書室、人事室、會計室、政風室等 5 室。局屬機關則有新建工程處、道路養護工程處、公園處及違章建築處理大隊等 4 個，職掌如下：

工程企劃處：掌理新建工程、養護工程等先期作業計畫審核以及各項工程之督導、監辦、工程技術研發、工程專案規劃、工程界面整合、政府採購申訴審議、政府採購稽核、工程材料委外試驗等事項。

道路挖掘管理中心：掌理道路挖掘管理與維護施工、路平專案執行與管理、工程施工整合與協調、架空纜線地下化與變電箱整併、共同管道系統整體規劃(含通盤檢討)、共同管道系統維護管理與修繕工程、寬頻管道建置規劃與營運維護管理、道路使用費徵收、道路挖掘圖資加值運用及道路挖掘、共同管道與寬頻管道管理之相關法令訂定、修正等事項。

建築管理處：掌理建築執照核發、建築師管理、施工管理、建築法令增修訂、營造業管理、公共安全檢查、違規使用管理、公寓

大廈、室內裝修及招牌、樹立廣告等事項。

資 訊 室：工務資訊系統之整體規劃、發展、協調、推動、管理、維護、  
訓練及督導事項。

秘 書 室：掌理文書、研考、印信、檔案、出納、庶務、法制、公共關  
係、新聞連繫及不屬於其他各處行政室事項。

會 計 室：依法辦理歲計、會計、統計等事項。

人 事 室：依法辦理人事管理事項。

政 風 室：依法辦理政風事項。

新 建 工 程 處：設 6 科 4 室，掌理道路、橋梁、公共建築等工程新建、增  
建、及府屬機關學校委託代辦營繕工程之規劃、設計、施  
工等事項。

道 路 養 護 工 程 處：設 2 科 4 隊 3 室，掌理道路及橋隧等設施養護、增設、改  
善道路養護工程之規劃、設計、施工等事項。

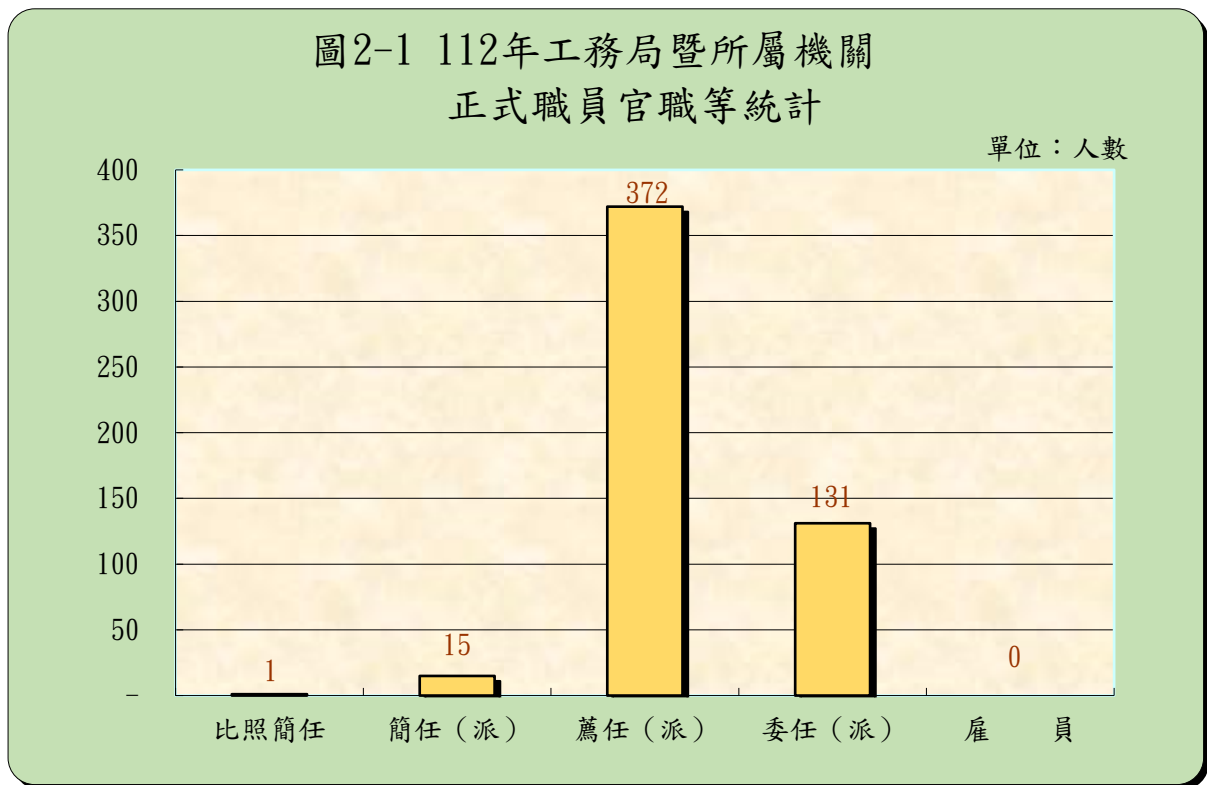
公 園 處：設 4 科 4 隊 3 室，掌理公園、綠地、路燈照明及景觀等設  
施維護、增設、改善公園工程之規劃、設計、施工等事項。

違章建築處理大隊：設 3 組 1 室，執行拆除違章建築並協調拆除糾紛等事項。

## 二、人事

### (一) 按官職等分

本局暨所屬機關 112 年底正式職員 519 人，其中以薦任 372 人最多，占 71.68%，其次為委任 131 人占 25.24%，再次為簡任 15 人占 2.89%，比照簡任 1 人為最低占 0.19%，另無雇員。(詳圖 2-1 及表 1-1)

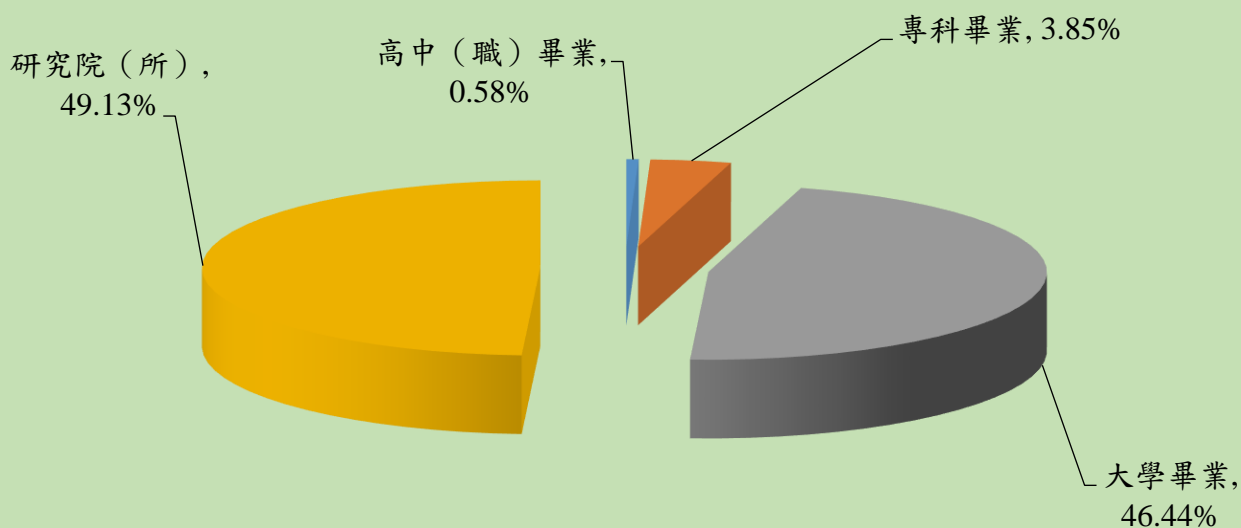


### (二) 按教育程度分

本局暨所屬機關 112 年底教育程度以研究院(所)255 人最多，占 49.13%，其次大學畢業 241 人占 46.44%，再次專科畢業 20 人占 3.85%，最低為高中(職)畢業 3 人占 0.58%，本局暨所屬機關教育程度專科以上畢業達 99.42%。(詳圖 2-2 及表 1-1)



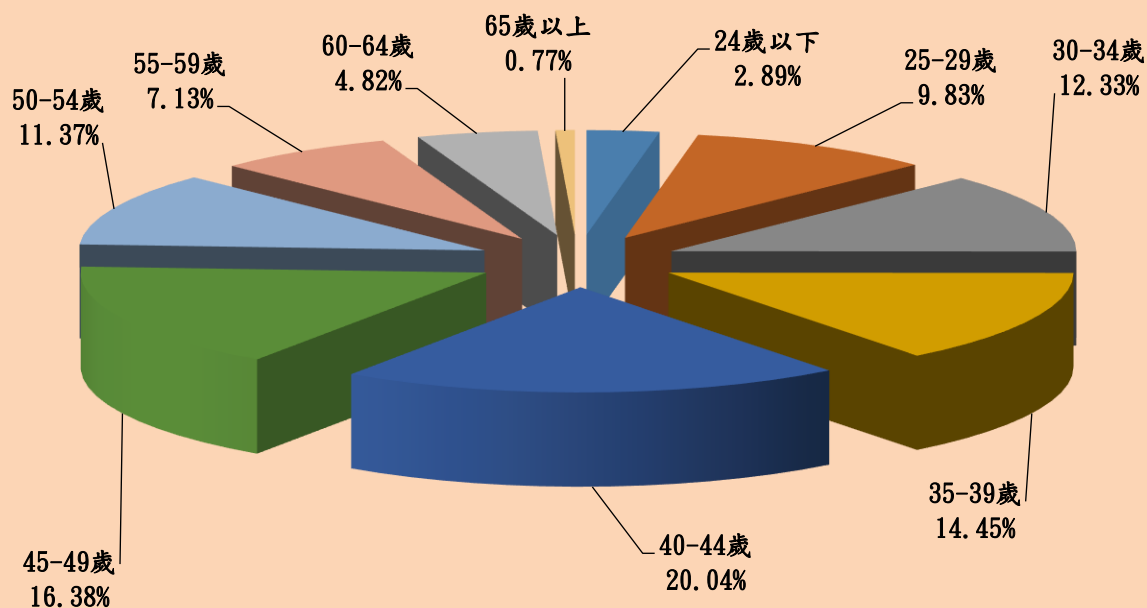
圖2-2 112年本局暨所屬機關正式職員教育程度統計



(三) 按年齡分

本局暨所屬機關以 40-44 歲 104 人最多，占 20.04%，其次 45-49 歲 85 人占 16.38%，其他依序 35-39 歲 75 人占 14.45%、30-34 歲 64 人占 12.33%、50-54 歲 59 人占 11.37%、25-29 歲 51 人占 9.83%、55-59 歲 37 人占 7.13%、60-64 歲 25 人占 4.82%、24 歲以下 15 人占 2.89%、65 歲以上 4 人占 0.77%，平均年齡 42 歲。(詳 圖 2-3 及表 1-2)

圖2-3 112年本局暨所屬機關正式職員年齡統計



### 三、112 年度歲出預算執行情形

本局暨所屬機關 112 年度工務建設可用預算共計 111 億 7,627 萬 2 千元，較 111 年度增加 47 億 2,518 萬 6 千元；執行數 97 億 2,400 萬 4 千元，執行率 87.01%，本局暨所屬各機關可支用預算及執行情形如下：(詳如圖 3-1、圖 3-2、圖 3-3、圖 3-4 及表 2)

1. 本局預算數 11 億 8,927 萬 4 千元，執行數 11 億 7,192 萬 2 千元，執行率 98.54%。
2. 新工處預算數 39 億 1,864 萬 3 千元，執行數 31 億 9,129 萬 8 千元，執行率 81.44%。
3. 養工處預算數 59 億 7,280 萬 5 千元，執行數 52 億 6,523 萬 3 千元，執行率 88.15%。
4. 違章建築處理大隊預算數 9,555 萬 1 千元，執行數 9,555 萬 1 千元，執行率 100%。

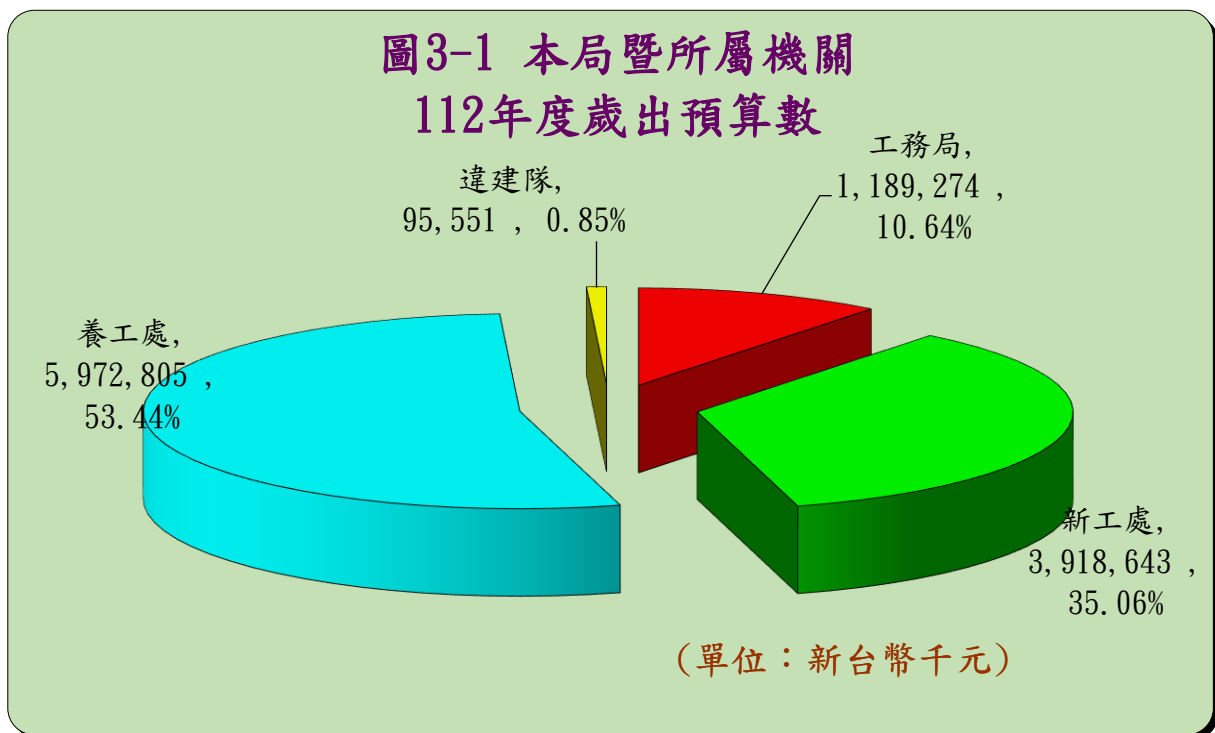


圖3-2 本局暨所屬機關歷年歲出預算數

(單位：新台幣千元)

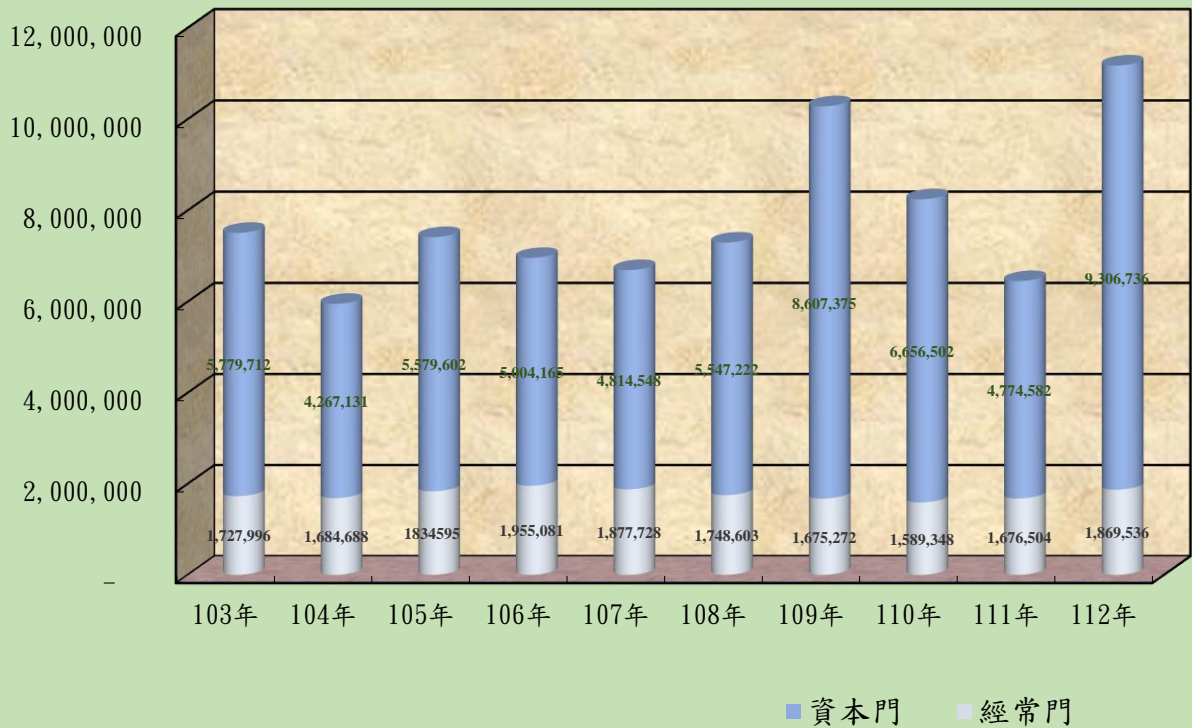


圖3-3 本局暨所屬機關  
歷年來歲出預算執行率

■ 經資門合計  
▲ 資本門

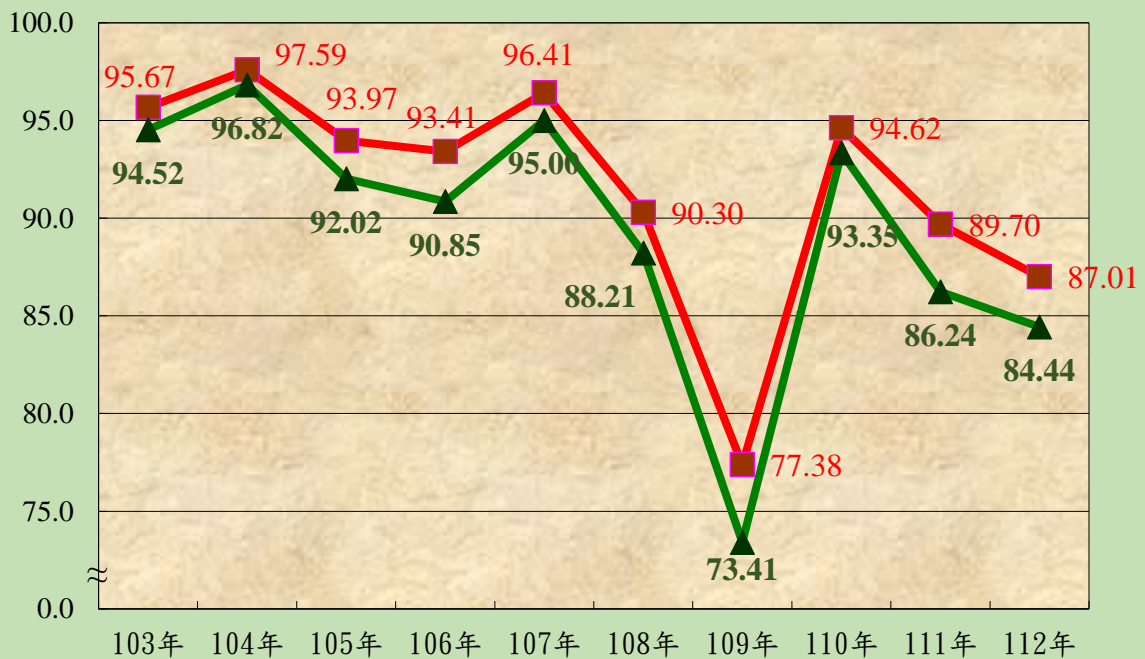
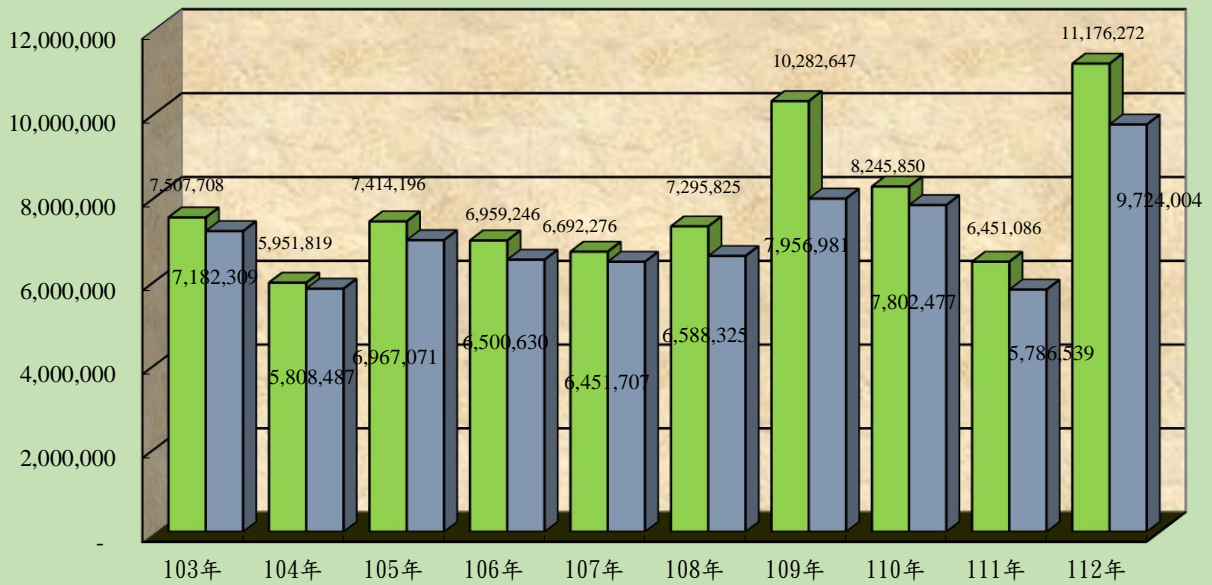


圖3-4 本局暨所屬機關  
歷年來歲出預算執行情形

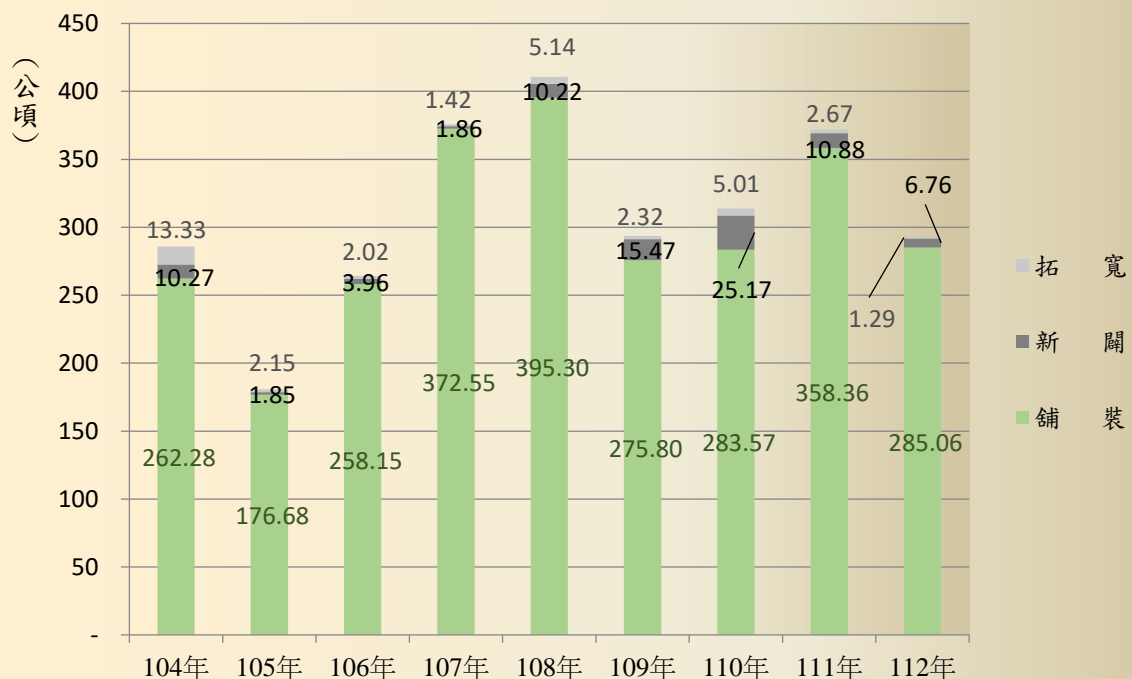
■ 預算數  
■ 執行數  
 (單位：新台幣千元)



#### 四、工程企劃

高雄市都市計畫區域內公共工程實施數量瀝青路面，112年新闢 6.76 公頃，拓寬 1.29 公頃及鋪裝 285.06 公頃。(詳如圖 4-1 及表 3-1)。

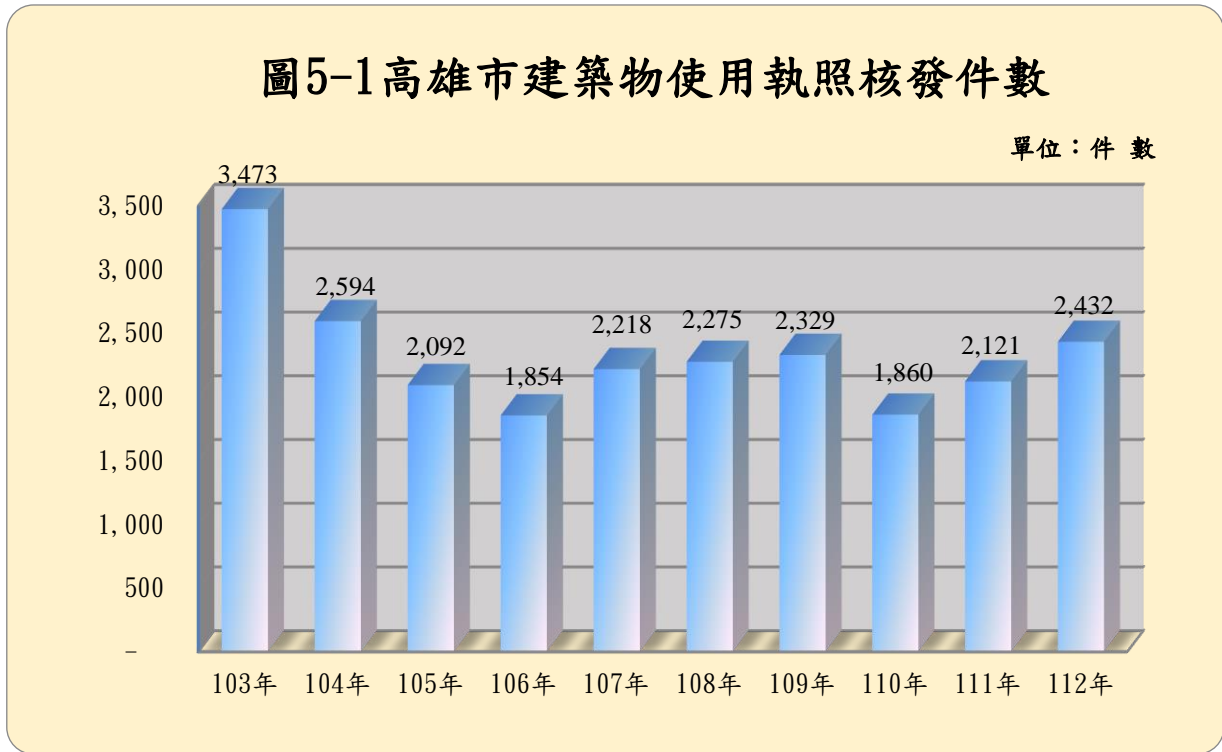
圖4-1 高雄市都市計畫區域內瀝青路面



## 五、建築管理

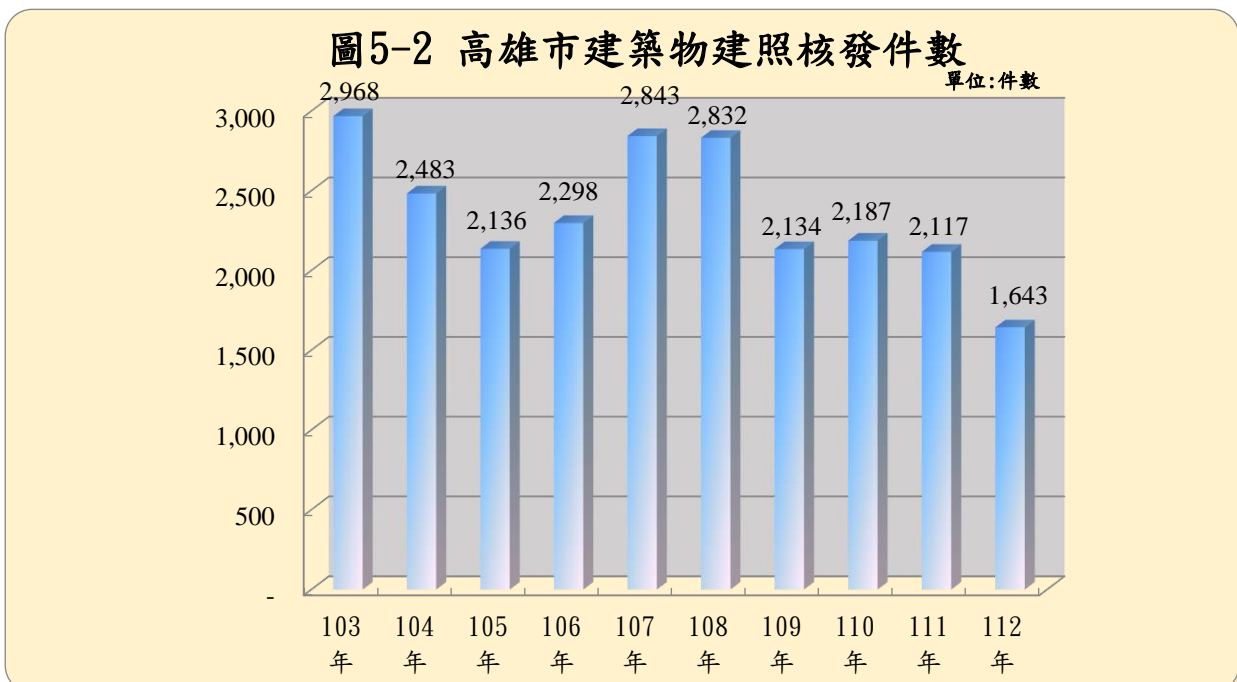
### (一) 高雄市核發建築物使用執照

因縣市合併，建築管理資料採用縣市合併後加總計算，建築物使用執照部分，112年高雄市核發建築物使用執照全年共計2,432件，較111年增加311件，增加14.66%。(詳如圖5-1及表4-3)。



### (二) 高雄市核發建築物建造執照

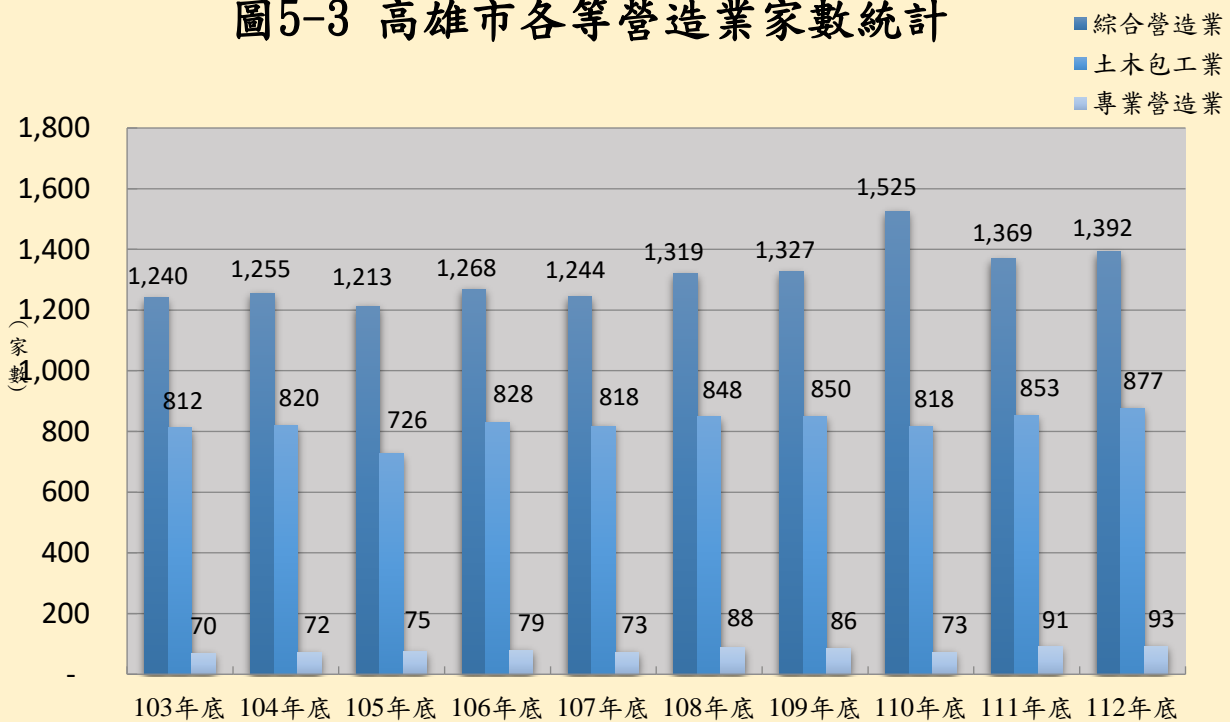
112年高雄市核發建築物建造執照全年共計1,643件，較111年減少474件，減少22.39%。(詳如圖5-2及表4-7)。



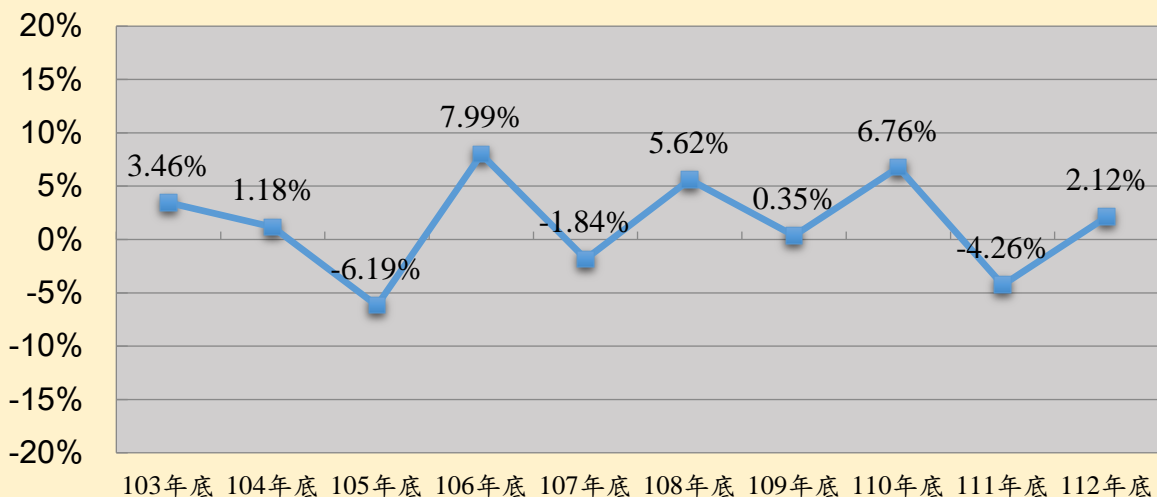
### (三) 高雄市營造業家數

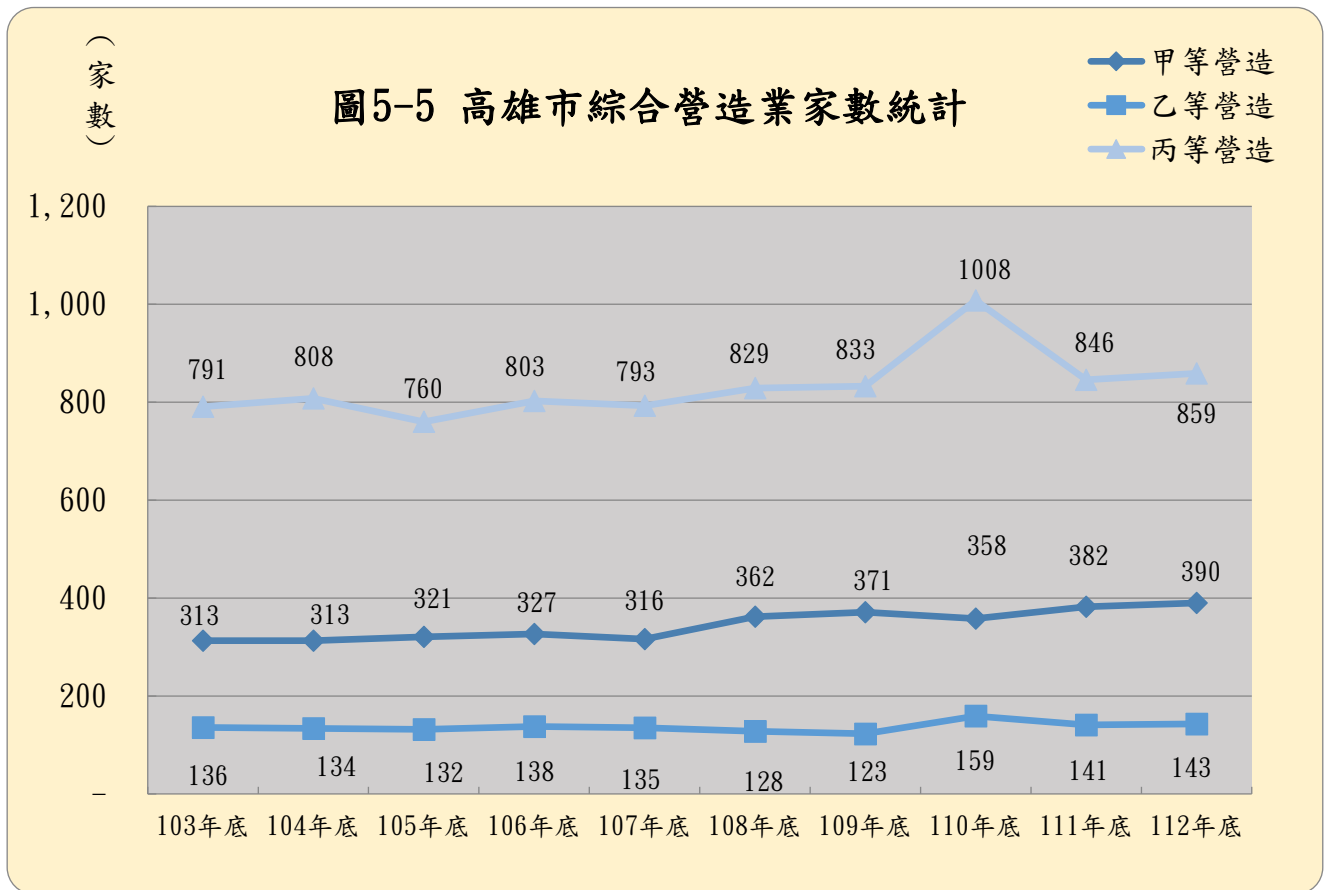
112 年底高雄市各等營造業共計 2,362 家，較 111 年底增加 49 家，增加 2.12%，其中綜合營造業家數共計 1,392 家，較 111 年底增加 23 家，增加 1.68%，又丙等綜合營造業為最多共計 859 家占 61.71%，其次甲等共計 390 家占 28.02%，其餘乙等共計 143 家占 10.27%，另外土木包工業共計 877 家，較 111 年底增加 24 家，增加 2.81%；專業營造業共計 93 家，較 111 年底增加 2 家，增加 2.20%。(詳如圖 5-3、圖 5-4、圖 5-5 及表 4-1)

#### 圖5-3 高雄市各等營造業家數統計



#### 圖5-4 高雄市各等營造業家數增減情形





#### (四) 高雄市違章建築拆除案件

112年高雄市違章建築結案數共計4,540件，其中新違章建築以前年度及當年度拆除率2.38%，較111年總拆除率增加0.37%，其內容如下：(詳如圖5-6至圖5-9及表4-12)

1. 新違章建築以前年度部分：112年度應拆除數116,132件，已拆除數2,644件，尚未拆除數113,488件，拆除率2.28%，較111年度增加0.39%。
2. 新違章建築本年度部分：112年度當年查報數637件，已拆除數136件，尚未拆除數501件，拆除率21.35%，較111年度減少2.53%。

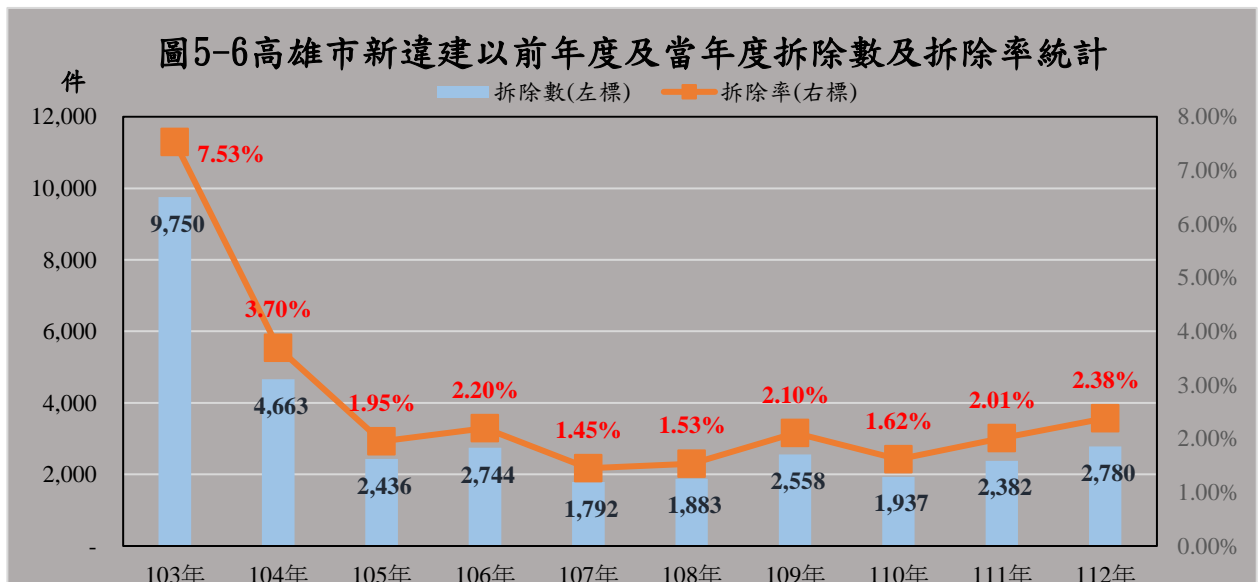




圖5-7高雄市新違建以前年度拆除數統計

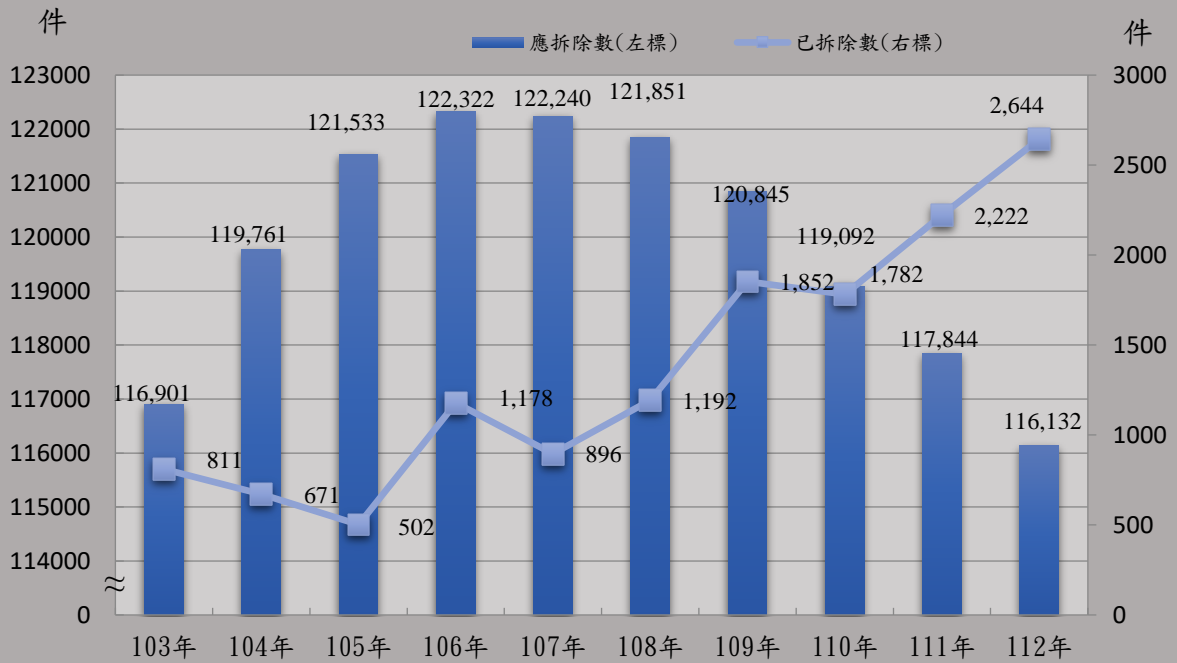


圖5-8高雄市新違建當年查報及拆除數統計

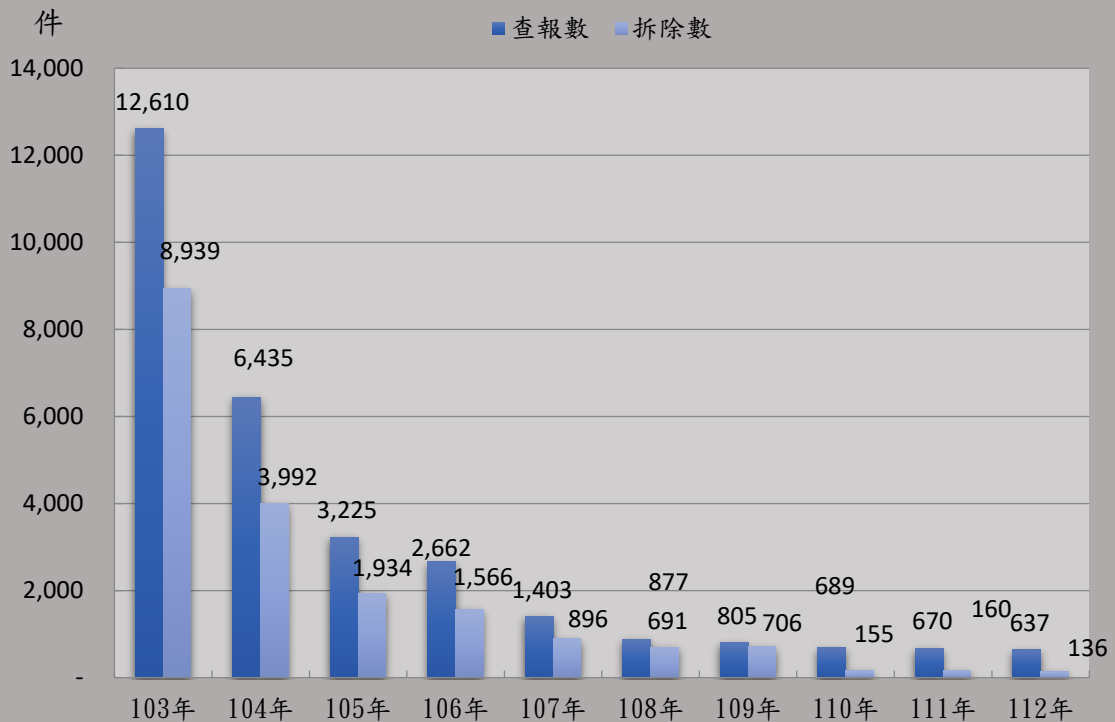
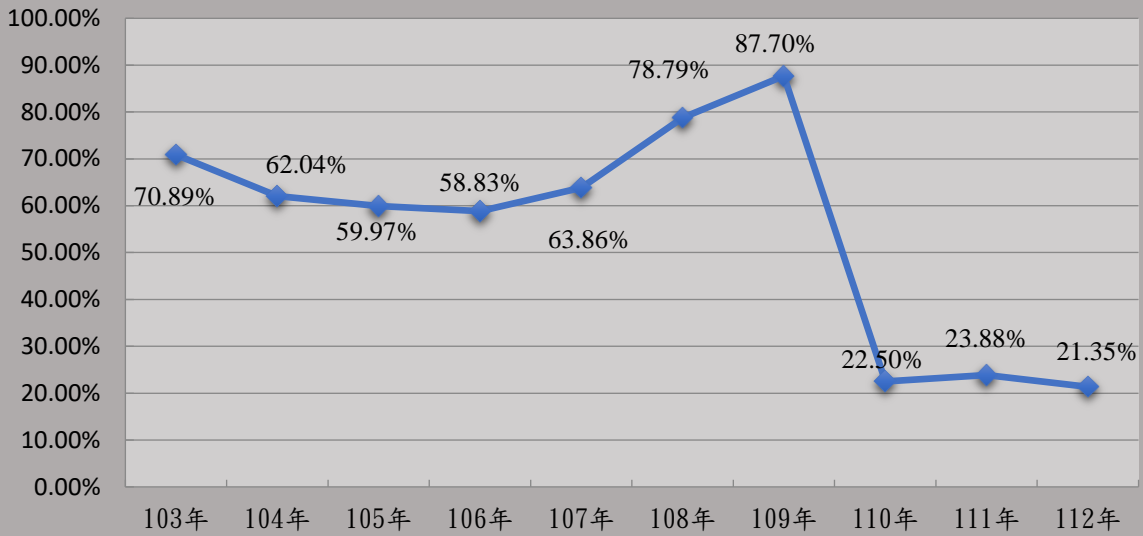




圖5-9 高雄市新違建當年度拆除率



## 六、新建工程

### (一) 高雄市道路新建完工工程

112 年高雄市道路及都會區快速道路系統新建完工工程長度共計 1,067.75 公尺，總面積 13,528.16 平方公尺。(詳圖 6-1、6-2 及表 5-1)

圖6-1 高雄市道路新建完工工程長度統計

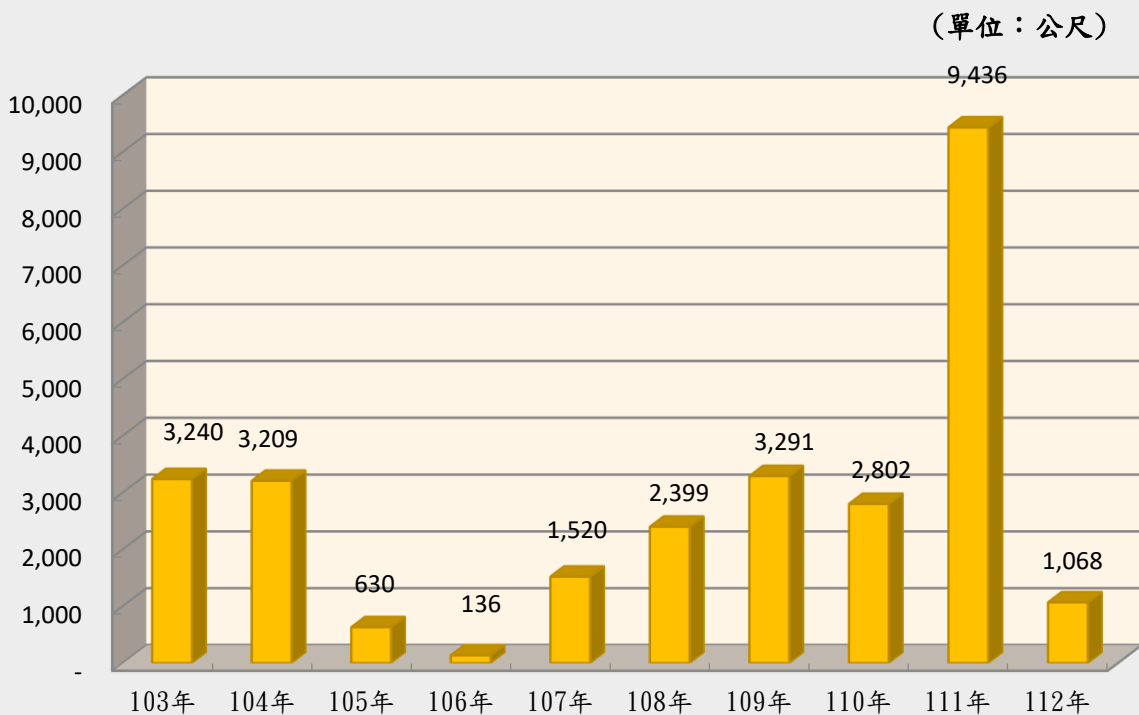
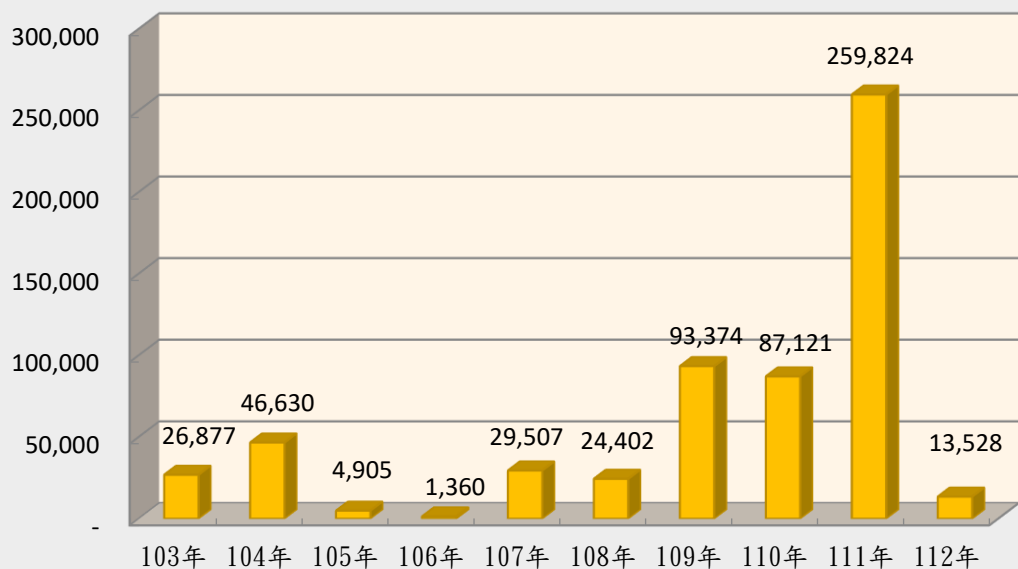


圖6-2 高雄市道路新建完工工程面積統計

(單位：平方公尺)



(二) 高雄市道路改善完工工程

112年高雄市道路及都會區快速道路系統改善完工工程長度共計1,043.5公尺，總面積13,303.8平方公尺。(詳圖6-3、6-4及表5-2)

圖6-3 高雄市道路改善完工工程長度統計

(單位：公尺)

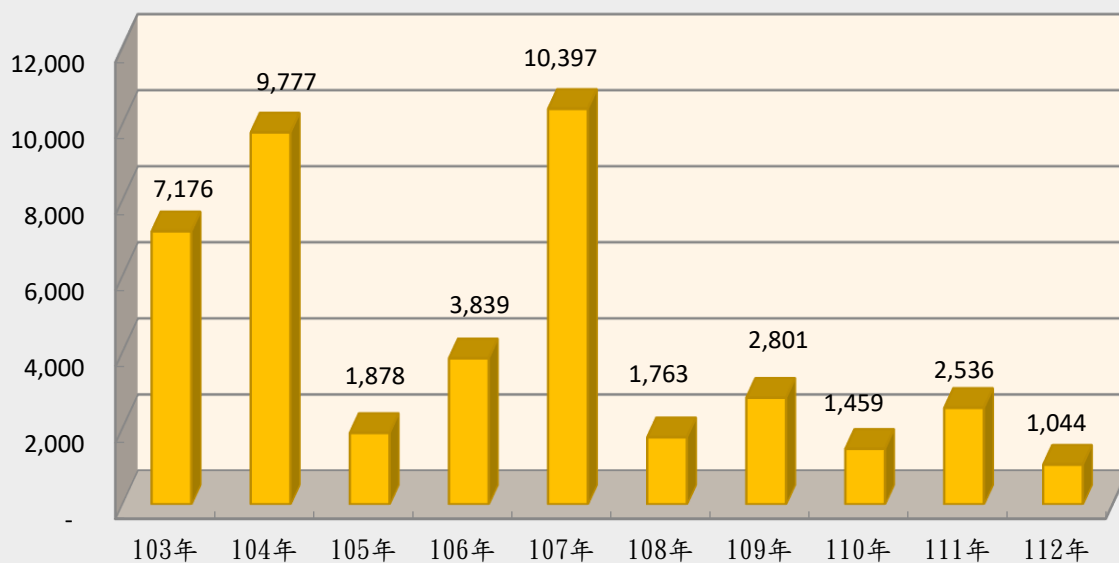
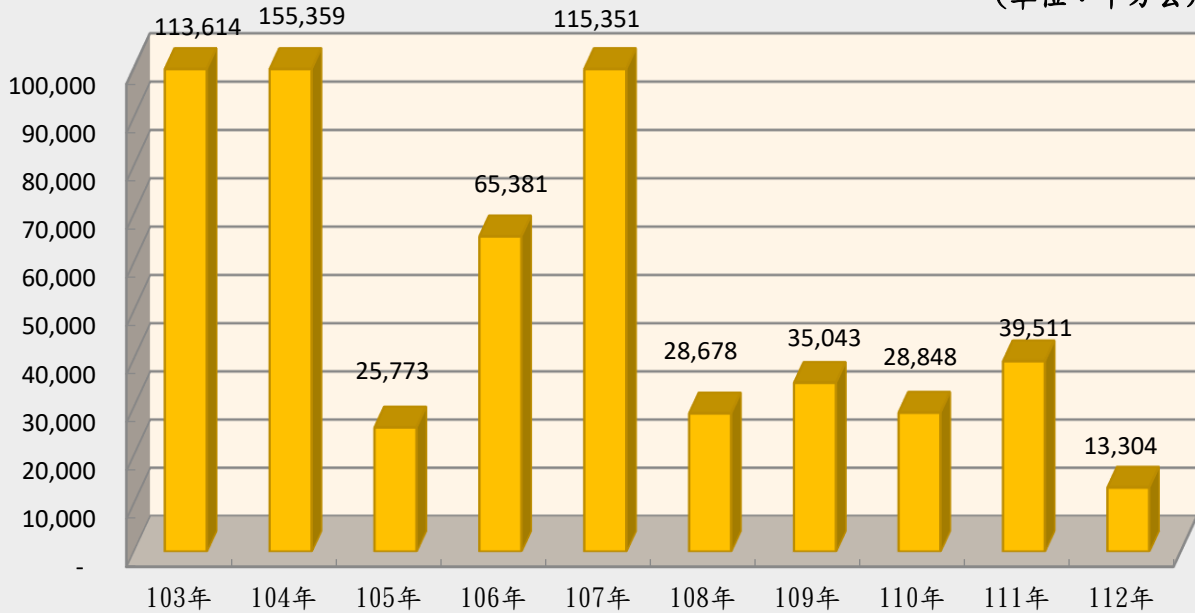


圖6-4 高雄市道路改善完工工程面積統計

(單位：平方公尺)



## 七、公園工程

### (一) 高雄市現有公園、綠地、兒童遊戲場 (詳圖 7-1、圖 7-2 及表 6-5)

112 年高雄市現有公園、綠地及兒童遊戲場座數分別為 454 座、201 座及 137 座，面積則分別為 882.74 公頃、120.04 公頃及 27.99 公頃，均與 111 年度座數及面積相同。

圖7-1 高雄市政府工務局公園處所轄公園、綠地、兒童遊戲場數量統計

(單位：座數)

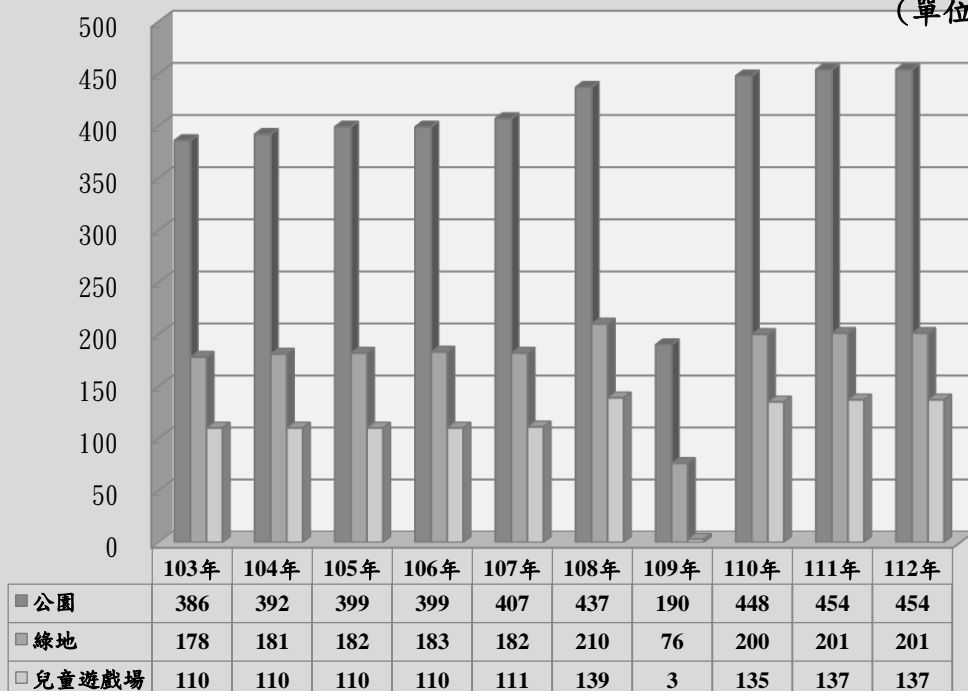
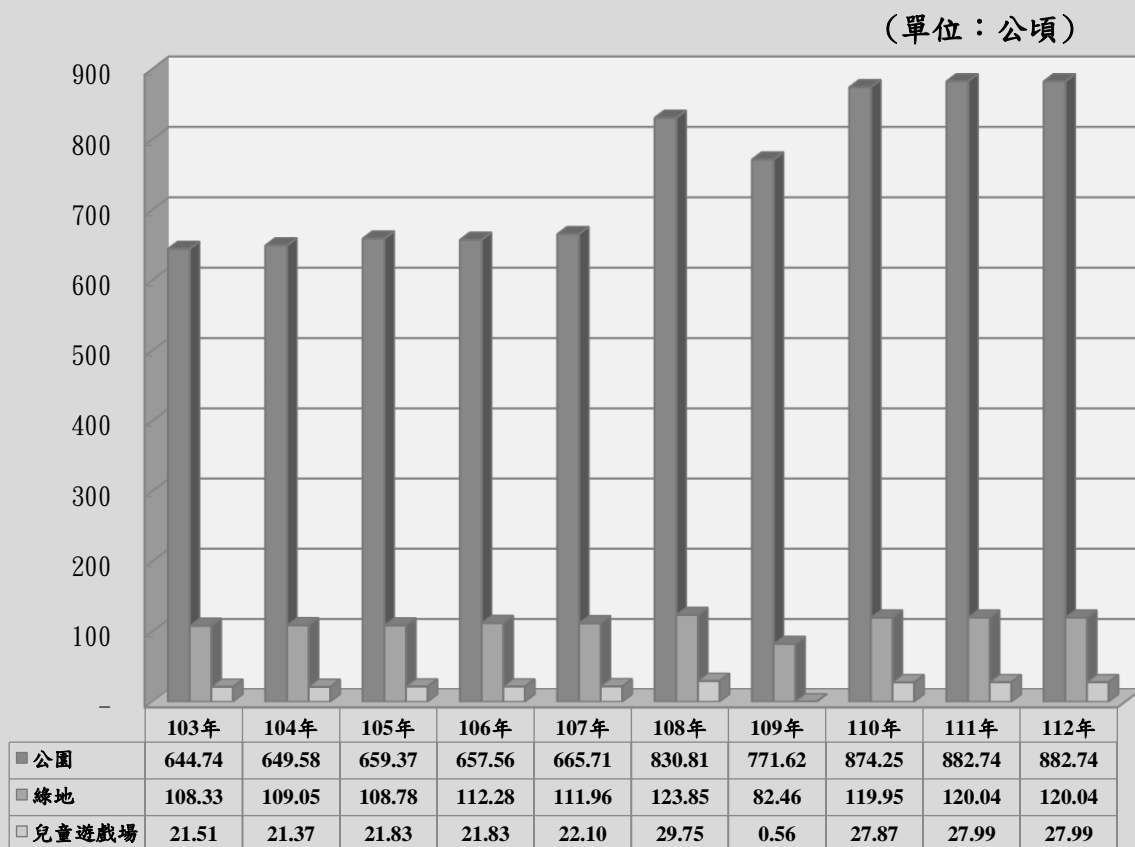


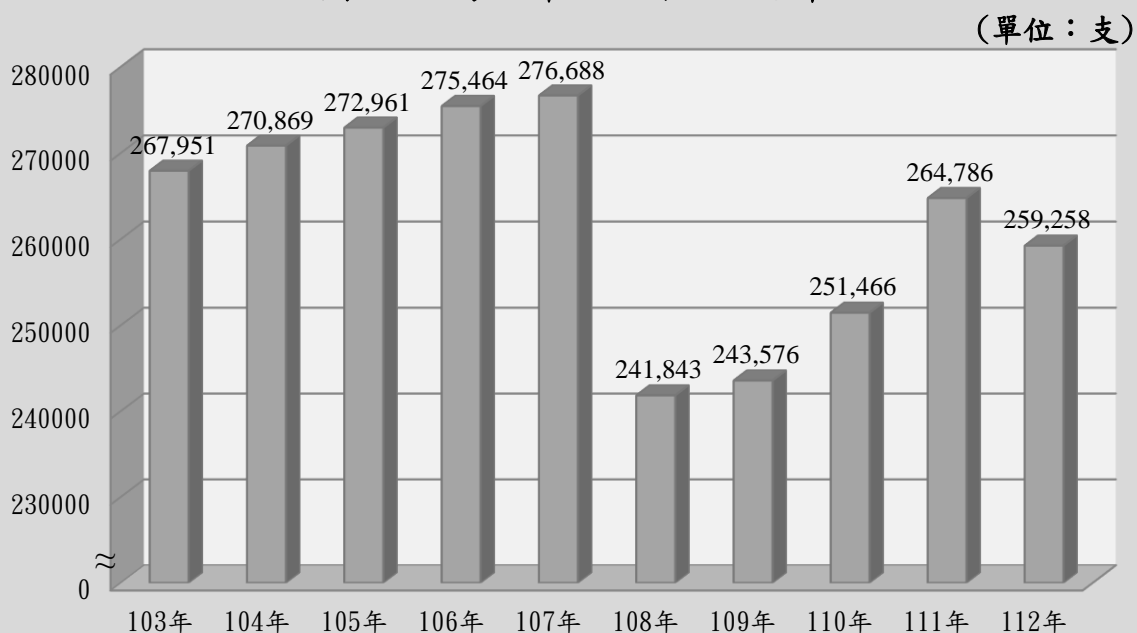
圖7-2高雄市政府工務局公園處所轄公園、綠地、兒童遊戲場面積統計



(二) 高雄市路燈概況

112年高雄市路燈中，一般路園燈 257,011 支，共桿式路燈 2,247 支，共計 259,258 支，較 111 年減少 5,528 支，減少幅度 2.09%。(詳圖 7-3 及表 6-6)

圖7-3 高雄市路燈概況統計





## 貳、統計表

一、人 事

表1-1 中華民國112年底本局暨所屬機關

項目別	總計	研究院(所)
工務局主管	519	255
比照簡任	1	1
簡任(派)	15	11
薦任(派)	372	210
委任(派)	131	33
雇員	-	-

資料來源：本局人事室。



正式職員人數按教育程度分

單位：人

大學畢業	專科畢業	高中（職）畢業
241	20	3
-	-	-
4	-	-
148	13	1
89	7	2
-	-	-

表1-2 中華民國112年底本局暨所屬機關

項目別	總計	24歲以下	25-29歲	30-34歲	35-39歲
工務局主管	519	15	51	64	75
比照簡任	1	-	-	-	-
簡任(派)	15	-	-	-	1
薦任(派)	372	3	32	44	51
委任(派)	131	12	19	20	23
雇員	-	-	-	-	-

資料來源：本局人事室。

## 正式職員人數按年齡分

單位：人

40-44歲	45-49歲	50-54歲	55-59歲	60-64歲	65歲以上	平均年齡
104	85	59	37	25	4	42
-	-	-	-	1	-	62
-	1	4	4	5	-	55
80	68	45	31	15	3	43
24	16	10	2	4	1	38
-	-	-	-	-	-	-

## 二、預算執行



表2 本局暨所屬機關

機關	經 資 門 合 計			經
	預算數	執行數	執行率%	
103年度工務局主管	7,507,708	7,182,309	95.67	1,727,996
工務局	1,283,253	1,266,421	98.69	408,755
新工處	2,916,561	2,687,359	92.14	176,810
養工處	3,214,534	3,135,167	97.53	1,053,134
違建隊	93,361	93,361	100.00	89,297
104年度工務局主管	5,951,819	5,808,487	97.59	1,684,688
工務局	1,259,426	1,251,400	99.36	379,207
新工處	1,647,733	1,576,311	95.67	173,131
養工處	2,953,609	2,889,965	97.85	1,051,531
違建隊	91,051	90,811	99.74	80,819
105年度工務局主管	7,414,196	6,967,071	93.97	1,834,595
工務局	1,246,459	1,235,156	99.09	338,521
新工處	2,753,075	2,525,486	91.73	192,998
養工處	3,318,862	3,110,628	93.73	1,212,253
違建隊	95,800	95,800	100.00	90,822
106年度工務局主管	6,959,246	6,500,630	93.41	1,955,081
工務局	1,151,172	1,143,510	99.33	452,383
新工處	2,703,822	2,301,231	85.11	175,669
養工處	3,007,843	2,959,480	98.39	1,237,317
違建隊	96,409	96,409	100.00	89,712
107年度工務局主管	6,692,276	6,451,707	96.41	1,877,728
工務局	2,386,730	2,386,230	99.98	379,792
新工處	1,272,005	1,108,299	87.13	179,008
養工處	2,938,604	2,862,241	97.40	1,229,464
違建隊	94,937	94,937	100.00	89,464

資料來源：本局會計室。

# 預算執行情形

單位：千元

常門		資本		門	
執行數	執行率%	預算數	執行數	執行率%	
1,719,292	99.50	5,779,712	5,463,017	94.52	
400,752	98.04	874,498	865,669	98.99	
176,810	100.00	2,739,751	2,510,549	91.63	
1,052,433	99.93	2,161,400	2,082,734	96.36	
89,297	100.00	4,064	4,064	100.00	
1,677,130	99.55	4,267,131	4,131,357	96.82	
371,889	98.07	880,219	879,511	99.92	
173,131	100.00	1,474,602	1,403,180	95.16	
1,051,531	100.00	1,902,078	1,838,434	96.65	
80,579	99.70	10,232	10,232	100.00	
1,832,660	99.89	5,579,602	5,134,411	92.02	
336,587	99.43	907,938	898,569	98.97	
192,998	100.00	2,560,077	2,332,488	91.11	
1,212,253	100.00	2,106,609	1,898,375	90.12	
90,822	100.00	4,978	4,978	100.00	
1,954,487	99.97	5,004,165	4,546,143	90.85	
451,789	99.87	698,789	691,721	98.99	
175,669	100.00	2,528,153	2,125,562	84.08	
1,237,317	100.00	1,770,526	1,722,163	97.27	
89,712	100.00	6,697	6,697	100.00	
1,877,728	100.00	4,814,548	4,573,979	95.00	
379,792	100.00	2,006,938	2,006,438	99.98	
179,008	100.00	1,092,997	929,291	85.02	
1,229,464	100.00	1,709,140	1,632,777	95.53	
89,464	100.00	5,473	5,473	100.00	

表2 本局暨所屬機關

機關	經 資 門 合 計			經 預算數
	預算數	執行數	執行率%	
108年度工務局主管	7,295,825	6,588,325	90.30	1,748,603
工務局	1,403,678	1,381,873	98.45	365,674
新工處	1,613,414	1,324,886	82.12	200,943
養工處	4,181,321	3,784,154	90.50	1,092,118
違建隊	97,412	97,412	100.00	89,868
109年度工務局主管	10,282,647	7,956,981	77.38	1,675,272
工務局	5,384,725	3,646,326	67.72	382,359
新工處	1,288,007	957,945	74.37	200,600
養工處	3,520,862	3,263,657	92.69	1,006,540
違建隊	89,053	89,053	100.00	85,773
110年度工務局主管	8,245,850	7,802,477	94.62	1,589,348
工務局	3,638,491	3,432,426	94.34	384,899
新工處	1,384,155	1,266,157	91.48	200,707
養工處	3,119,540	3,000,230	96.18	919,037
違建隊	103,664	103,664	100.00	84,705
111年度工務局主管	6,451,086	5,786,539	89.70	1,676,504
工務局	1,525,357	1,495,504	98.04	427,373
新工處	1,130,827	704,403	62.29	192,348
養工處	3,709,749	3,501,479	94.39	974,976
違建隊	85,153	85,153	100.00	81,807
112年度工務局主管	11,176,272	9,724,004	87.01	1,869,536
工務局	1,189,274	1,171,922	98.54	461,625
新工處	3,918,643	3,191,298	81.44	200,394
養工處	5,972,805	5,265,233	88.15	1,115,204
違建隊	95,551	95,551	100.00	92,315

資料來源：本局會計室。

備註：1.執行數為實現數、賸餘數及應付數之總和。

2.112年7月1日起，養工處組織修編為道工處及公園處，其依法規決算由道工處編製。



# 預算執行情形(續完)

單位：千元

常 門		資	本 門	
執行數	執行率%	預算數	執行數	執行率%
1,695,137	96.94	5,547,222	4,893,188	88.21
358,395	98.01	1,038,004	1,023,478	98.60
200,943	100.00	1,412,471	1,123,943	79.57
1,045,931	95.77	3,089,203	2,738,223	88.64
89,868	100.00	7,544	7,544	100.00
1,638,359	97.80	8,607,375	6,318,622	73.41
377,812	98.81	5,002,366	3,268,514	65.34
200,600	100.00	1,087,407	757,345	69.65
974,174	96.78	2,514,322	2,289,483	91.06
85,773	100.00	3,280	3,280	100.00
1,588,762	99.96	6,656,502	6,213,715	93.35
384,313	99.85	3,253,592	3,048,113	93.68
200,707	100.00	1,183,448	1,065,450	90.03
919,037	100.00	2,200,503	2,081,193	94.58
84,705	100.00	18,959	18,959	100.00
1,668,945	99.55	4,774,582	4,117,594	86.24
422,029	98.75	1,097,984	1,073,475	97.77
192,348	100.00	938,479	512,055	54.56
972,761	99.77	2,734,773	2,528,718	92.47
81,807	100.00	3,346	3,346	100.00
1,865,531	99.79	9,306,736	7,858,473	84.44
457,619	99.13	727,649	714,302	98.17
200,394	100.00	3,718,249	2,990,905	80.44
1,115,204	100.00	4,857,602	4,150,030	85.43
92,315	100.00	3,236	3,236	100.00

### 三、工程企劃



表3-1 高雄市都市計畫區域內

年 底	道 路(包括廣場) (平方公尺)					
	瀝青路面			水泥混凝土路面		
	新 闢	拓 寬	鋪 裝	新 闢	拓 寬	鋪 裝
民國 103 年	38,119	113,614	2,422,258	-	-	45,794
民國 104 年	102,714	133,259	2,622,829	132	-	45,433
民國 105 年	18,469	21,540	1,766,848	-	-	45,578
民國 106 年	39,583	20,193	2,581,509	-	-	32,311
民國 107 年	18,576	14,209	3,725,548	-	-	36,856
民國 108 年	102,173	51,391	3,953,012	-	-	46,741
民國 109 年	154,702	23,189	2,757,981	5,366	-	39,450
民國 110 年	251,749	50,110	2,835,655	3,694	-	41,375
民國 111 年	108,766	26,748	3,583,571	2,511	-	57,275
民國 112 年	67,561	12,937	2,850,550	1,230	-	46,809

資料來源：內政部國土署、本局工程企劃處。

## 公共工程實施數量

道 路(包括廣場) (平方公尺)						橋 梁			
石子路面			沙土路面			鋼筋混凝土橋		其 他	
新 闢	拓 寬	鋪 裝	新闢	拓 寬	座	面積(m <sup>2</sup> )	座	面積(m <sup>2</sup> )	
-	-	-	-	-	1	48	-	-	
-	-	-	-	-	1	25	2	2,585	
-	-	-	-	-	-	-	-	-	
-	-	-	-	-	1	348	-	-	
-	-	-	-	-	-	-	1	32	
-	-	-	-	-	1	1,027	-	-	
-	-	-	-	-	1	675	-	-	
-	-	-	-	-	1	126	1	4,950	
-	-	-	-	-	-	-	-	-	
-	-	-	-	-	3	493	1	100	

表3-1 高雄市都市計畫區域內

年 底	下 水 道		
	雨 水 下 水 道		
	抽 水 站		排 水 幹 支 線 (公 尺)
	處	抽 水 量 (m <sup>3</sup> /s)	
民 國 103 年	-	-	6,370
民 國 104 年	-	-	18,470
民 國 105 年	-	-	8,933
民 國 106 年	-	-	2,964
民 國 107 年	1	6	11,115
民 國 108 年	-	-	5,375
民 國 109 年	1	1	4,502
民 國 110 年	5	3	2,553
民 國 111 年	1	5	5,951
民 國 112 年	1	6	3,791

資料來源：內政部國土署、本局工程企劃處。

## 公共工程實施數量(續完)

下 水 道			公 園	
污 水 下 水 道				
污水處理廠		污水幹支線(公尺)	處	面 積 (平方公尺)
處	抽水量(m <sup>3</sup> /day)			
-	-	39,471	12	66,919
-	-	59,939	9	53,961
-	-	42,045	6	221,012
-	-	1,221,821	4	75,542
1	20,000	72,910	9	84,646
-	-	68,271	4	331,362
-	-	72,858	3	3,054
1	55,000	85,818	2	31,309
-	-	60,858	6	64,076
-	-	25,862	3	31,528

表3-2 高雄市都市計畫區域內

總計	總計				長 度
	長 度	面 積			
		車 輛 之 路 面	人 行 道	其 他	
民國103年底	3,451,674.22	38,325,216.40	2,167,848.39	569,853	3,451,674.22
民國104年底	3,462,412.28	37,916,116.77	2,728,660.52	569,853	3,462,412.28
民國105年底	3,480,126.38	38,407,187.08	2,442,012.83	598,400	3,480,126.38
民國106年底	3,480,694.63	37,903,793.41	2,952,713.96	598,400	3,480,694.63
民國107年底	3,482,644.07	37,747,975.74	3,096,995.80	598,400	3,482,644.07
民國108年底	3,482,816.07	37,493,441.06	3,352,906.61	598,400	3,482,816.07
民國109年底	2,454,872.47	33,223,710.12	3,714,063.93	598,400	2,454,872.47
民國110年底	3,029,715.12	39,319,224.86	3,220,992.58	-	3,029,715.12
民國111年底	3,066,660.99	39,723,825.93	4,025,925.02	-	3,066,660.99
民國112年底	3,066,930.59	39,725,982.73	4,344,096.73	-	3,066,930.59

資料來源：本局工程企劃處。



# 現有已開闢道路長度及面積

單位：公尺；平方公尺

水 泥 混 凝 土 路 面			碎 石 路 面 或 砂 土 路 面			
面 積			長 度	面 積		
車 輛 可 行 駛 之 路 面	人 行 道	其 他		車 輛 可 行 駛 之 路 面	人 行 道	其 他
38,325,216.40	2,167,848.39	569,853	-	-	-	-
37,916,116.77	2,728,660.52	569,853	-	-	-	-
38,407,187.08	2,442,012.83	598,400	-	-	-	-
37,903,793.41	2,952,713.96	598,400	-	-	-	-
37,747,975.74	3,096,995.80	598,400	-	-	-	-
37,493,441.06	3,352,906.61	598,400	-	-	-	-
33,223,710.12	3,714,063.93	598,400	-	-	-	-
39,319,224.86	3,220,992.58	-	-	-	-	-
39,723,825.93	4,025,925.02	-	-	-	-	-
39,725,982.73	4,344,096.73	-	-	-	-	-

表3-3 鐵路地下化

年別	總經費（新台幣千元） (1)	預 定 分 攤 經 費 （ 新 台 幣 千 元 ）	
		當 年 (2)	累 計 (3)
民國103年	29,585,051	789,014	7,574,617
民國104年	29,585,051	809,000	8,383,617
民國105年	29,585,051	816,000	9,199,617
民國106年	25,084,000	550,299	9,749,916
民國107年	25,084,000	1,884,000	11,633,916
民國108年	25,084,000	914,000	12,547,916
民國109年	25,084,000	1,823,000	14,370,916
民國110年	25,084,000	2,499,000	16,869,916
民國111年	25,291,495	885,650	17,755,566
民國112年	25,291,495	616,000	18,371,566

資料來源：本局工程企劃處。

備註：依行政院106年12月14日院臺交字第1060040059號函准予核定「高雄市鐵路地下化計畫（含左營及鳳山）」第二次修正計畫書，將左營及鳳山計畫整併納入高雄計畫，整併後合計總經費中央分擔702.68(億元)、本府負擔為250.84(億元)。

## 分攤經費執行概況

已 分 攤 經 費 ( 新 台 幣 千 元 )		分攤經費執行率 (%)
當 年 (4)	累 計 (5)	(6)=(5)/(1)
789,014	7,574,617	25.60%
809,000	8,383,617	28.34%
816,000	9,199,617	31.10%
500,299	9,699,916	38.67%
1,884,000	11,583,916	46.18%
914,000	12,497,916	49.82%
1,823,000	14,320,916	57.09%
2,499,000	16,869,916	67.25%
885,650	17,705,566	70.01%
616,000	18,321,566	72.44%

### 表3-4 高雄市道路養護工程

年度別	清除坍方或 流失路基填方 (立方公尺)	整理路肩 或路邊割草 (平方公尺)	疏修溝邊 (公尺)	撒鋪砂石料 (立方公尺)	路面填補 或加封 (平方公尺)
民國103年	8,582	2,660,311	22,234	11,599	2,280,961
民國104年	15,887	4,938,940	31,246	512	2,617,069
民國105年	47,785	1,496,745	58,739	210	1,890,355
民國106年	43,505	4,672,688	69,827	2,068	969,083
民國107年	12,867	2,374,472	68,729	850	996,771
民國108年	22,830	2,991,701	63,497	1,100	999,578
民國109年	15,026	4,139,139	36,386	969	658,237
民國110年	62,938	2,980,416	42,180	559	853,731
民國111年	10,869	6,202,900	85,974	263	1,003,555
民國112年	77,112	32,772,872	38,588	48	759,507

### 表3-4 高雄市道路養護工程(續完)

年度別	橋梁維修 (座)	箱涵或 涵管疏修 (座)	修護護坡駁坎 (平方公尺)	護欄整修 (公尺)	標誌換裝 (面)
民國103年	9	42	2,774	1,171	2,601
民國104年	248	76	3,169	676	5,098
民國105年	349	11	13,590	3,822	5,312
民國106年	91	28	40,578	3,683	4,488
民國107年	104	12	9,777	1,287	4,896
民國108年	107	18	32,911	2,606	3,874
民國109年	66	469	37,610	2,824	9,199
民國110年	66	152	12,183	8,234	6,600
民國111年	93	207	10,986	2,679	2,878
民國112年	77	527	3,286	3,512	2,846

資料來源：本局工程企劃處根據水利局、新工處、道工處、公園處、交通局提送資料彙編。

## 四、建築管理

表4-1 高雄市各等

年底別	總計		綜 合			
			合 計		甲 等	
	家數	資本總額	家數	資本總額	家數	資本總額
民國103年底	2,122	24,219,678	1,240	4,455,301	313	3,707,909
民國104年底	2,147	24,236,068	1,255	4,463,761	313	3,707,909
民國105年底	2,014	24,737,807	1,213	4,438,475	321	3,603,141
民國106年底	2,175	24,842,233	1,268	4,549,471	327	3,664,441
民國107年底	2,135	24,406,079	1,244	4,620,683	316	3,750,352
民國108年底	2,255	25,505,081	1,319	4,952,065	362	3,991,016
民國109年底	2,263	27,486,822	1,327	4,915,280	371	4,219,816
民國110年底	2,416	24,947,989	1,525	5,162,593	358	4,164,002
民國111年底	2,313	27,922,393	1,369	6,042,113	382	4,927,266
民國112年底	2,362	28,379,054	1,392	6,348,176	390	5,198,416

資料來源：內政部國土署、本局建築管理處。

## 營造業家數及資本額

單位：家；萬元

營造業				專業營造業		土木包工業	
乙等		丙等					
家數	資本總額	家數	資本總額	家數	資本總額	家數	資本總額
136	242,275	791	505,117	70	19,651,070	812	113,307
134	239,525	808	516,327	72	19,657,970	820	114,337
132	219,815	760	615,519	75	20,191,490	726	107,842
138	242,605	803	642,425	79	20,171,790	828	120,972
135	232,485	793	637,846	73	19,669,490	818	115,906
128	233,807	829	727,242	88	20,420,122	848	132,894
123	31,757	833	663,707	86	22,438,170	850	133,372
159	264,385	1,008	734,206	73	19,669,490	818	115,906
141	313,469	846	801,378	91	21,734,299	853	145,981
143	322,724	859	827,036	93	21,876,349	877	154,529

表4-2 高雄市核發建築物

年(月)別	總 計			基 地 面 積
	基 地 面 積	地 面 層 面 積	總 樓 地 板 面 積	
民國103年	41,703,612	884,220	3,459,198	632,725
民國104年	38,295,341	753,468	3,198,563	499,052
民國105年	30,239,113	702,485	2,719,706	450,812
民國106年	19,124,080	520,638	1,967,823	430,070
民國107年	14,907,338	639,346	2,796,574	423,703
民國108年	10,039,624	599,562	1,832,257	1,527,952
民國109年	26,585,312	784,352	3,542,855	710,012
民國110年	17,249,299	555,067	2,078,641	355,249
民國111年	32,643,550	631,322	2,979,077	497,006
民國112年	24,822,793	900,053	3,459,541	574,312
1月	1,679,617	122,389	354,194	70,033
2月	168,526	50,394	157,202	20,592
3月	12,024,419	99,156	396,172	53,496
4月	706,412	50,954	279,767	58,462
5月	459,271	111,599	432,165	61,948
6月	2,018,448	66,367	165,220	38,507
7月	732,010	54,240	323,919	45,629
8月	1,831,215	85,235	287,859	45,787
9月	1,445,204	48,764	207,354	37,045
10月	1,792,972	43,221	241,239	48,587
11月	900,602	60,019	316,929	40,418
12月	1,064,097	107,715	297,521	53,808

資料來源：內政部國土署、本局建築管理處。



# 使用執照統計—使用分區別

單位：平方公尺

都市計畫區域內				
住宅區		商業區		
地面層面積	總樓地板面積	基地面積	地面層面積	總樓地板面積
298,466	1,827,505	102,744	51,420	683,998
221,693	1,507,359	80,810	39,329	634,812
196,473	1,378,274	73,588	38,507	468,567
170,369	1,082,376	58,540	29,170	320,165
197,092	1,238,027	101,484	45,729	722,863
214,591	993,257	55,707	26,035	241,823
245,697	1,799,713	95,322	47,613	905,823
178,646	1,088,816	49,681	25,308	326,194
243,608	1,744,555	71,736	38,715	425,650
276,903	1,907,720	92,142	51,942	497,645
34,166	183,400	15,150	7,105	29,103
11,061	37,473	3,665	1,979	26,083
25,726	186,374	6,847	3,502	50,466
28,354	191,350	4,115	2,331	27,722
30,026	299,510	3,785	2,201	38,064
19,361	60,893	8,383	4,697	21,153
20,017	183,394	3,847	2,607	42,565
21,912	167,092	12,921	8,175	51,261
13,817	157,672	1,897	1,098	3,064
21,468	170,643	4,350	2,484	29,866
22,398	120,020	11,852	6,416	159,213
28,597	149,899	15,330	9,347	19,085

表4-2 高雄市核發建築物使

年(月)別	工業區			基地面積
	基地面積	地面層面積	總樓地板面積	
	民國103年	4,880,871	226,971	
民國104年	4,041,791	164,203	242,819	118,732
民國105年	2,625,799	154,105	224,352	545,648
民國106年	1,946,935	153,625	251,321	243,340
民國107年	2,491,314	174,863	313,612	231,572
民國108年	909,488	97,590	169,072	16,206
民國109年	1,113,851	96,871	210,219	29,154
民國110年	587,190	107,772	170,791	6,922
民國111年	1,308,217	68,241	174,997	87,816
民國112年	3,413,185	111,964	192,584	192,698
1月	242,230	3,106	3,106	5,321
2月	2,470	844	2,083	-
3月	131,674	15,786	29,761	-
4月	48,412	6,192	9,349	2,861
5月	38,489	8,971	13,646	-
6月	89,652	14,746	43,372	-
7月	207,882	2,910	4,673	12,552
8月	19,583	4,444	12,018	-
9月	1,148,919	13,797	18,741	-
10月	961,429	2,897	5,935	3,106
11月	301,188	8,333	13,169	-
12月	221,257	29,938	36,731	168,858

資料來源：內政部國土署、本局建築管理處。

# 用執照統計—使用分區別(續一)

單位：平方公尺

都市計畫區域內					
行政區			文教區		
地面層面積	總樓地板面積	基地面積	地面層面積	總樓地板面積	
4,052	38,338	2,150,303	29,060	126,891	
15,079	100,095	2,846,341	34,827	96,276	
2,681	8,178	4,954,464	24,592	75,608	
731	1,341	1,220,997	12,337	35,147	
3,735	20,400	1,117,060	13,534	45,207	
1,360	11,457	1,096,512	10,632	21,319	
5,922	100,958	1,375,415	12,061	35,996	
1,404	3,829	975,168	32,259	73,369	
4,418	30,439	1,795,861	14,611	39,118	
8,083	49,603	373,499	6,917	13,416	
1,963	28,104	118,867	1,790	6,268	
-	-	2,178	493	493	
-	-	24,124	15	57	
1,170	10,091	69,328	192	192	
-	-	-	-	-	
-	-	-	-	-	
2,679	9,137	69,738	3,580	3,848	
-	-	-	-	-	
-	-	-	-	-	
569	569	77,791	790	2,436	
-	-	11,473	57	122	
1,702	1,702	-	-	-	

表4-2 高雄市核發建築物使

年(月)別	風景區			
	基地面積	地面層面積	總樓地板面積	基地面積
	民國103年	3,692	222	939
民國104年	41,460	567	3,276	839,149
民國105年	-	-	-	950,374
民國106年	-	-	-	401,513
民國107年	-	-	-	903,936
民國108年	1,157	69	69	627,953
民國109年	108,390	923	7,232	694,439
民國110年	-	-	-	363,228
民國111年	-	-	-	381,146
民國112年	76,597	350	483	1,170,389
1月	-	-	-	45,302
2月	38,371	162	295	28,627
3月	-	-	-	65,928
4月	-	-	-	8,849
5月	38,226	188	188	92,791
6月	-	-	-	48,123
7月	-	-	-	261,786
8月	-	-	-	251,980
9月	-	-	-	48,308
10月	-	-	-	231,868
11月	-	-	-	47,360
12月	-	-	-	39,467

資料來源：內政部國土署、本局建築管理處。

# 用執照統計—使用分區別(續二)

單位：平方公尺

都市計畫區域內				
農業區		其他		
地面層面積	總樓地板面積	基地面積	地面層面積	總樓地板面積
170,827	225,403	6,618,289	68,302	149,988
86,623	129,882	5,484,274	129,098	380,895
63,955	95,500	5,431,595	123,260	294,036
77,003	99,588	3,344,452	40,113	95,928
94,528	147,101	5,431,711	76,388	246,562
125,296	160,509	4,521,624	95,649	204,058
71,548	103,329	7,393,872	132,016	278,337
63,481	104,641	3,644,821	129,095	269,925
99,212	122,830	5,507,042	118,849	345,826
169,049	242,976	5,953,269	193,977	359,073
4,483	5,390	1,179,136	69,139	96,540
1,274	2,110	3,445	1,034	1,034
30,867	76,444	715,381	21,685	49,669
2,347	3,141	445,941	861	20,215
44,851	46,802	30,106	9,587	9,897
16,861	20,341	1,752,349	7,603	8,044
11,719	14,835	106,929	6,696	44,669
13,055	14,455	326,053	35,496	37,551
12,655	14,673	207,061	6,397	9,146
2,742	6,785	309,876	6,908	15,406
18,818	19,284	338,480	3,541	4,474
9,377	18,716	538,512	25,030	62,428

表4-2 高雄市核發建

年(月)別	住宅		
	基地面積	地面層面積	總樓地板面積
	民國103年	-	-
民國104年	21,269	2,540	4,992
民國105年	61,364	11,370	19,482
民國106年	204,908	8,325	10,292
民國107年	229,881	11,371	11,371
民國108年	13,207	3,970	6,552
民國109年	44,037	7,829	15,206
民國110年	3,113	993	1,680
民國111年	10,120	3,255	9,580
民國112年	75,338	12,032	26,885
1月	-	-	-
2月	-	-	-
3月	204	90	181
4月	67,918	9,174	16,763
5月	1,111	519	2,401
6月	519	306	612
7月	164	89	250
8月	1,303	-	2,114
9月	-	-	-
10月	1,341	779	779
11月	541	53	120
12月	2,237	1,022	3,665

資料來源：內政部國土署、本局建築管理處。

# 建築物使用執照統計—使用分區別(續完)

單位：平方公尺

都市計畫區域外		
非住宅		
基地面積	地面層面積	總樓地板面積
26,095,888	34,900	46,399
24,322,463	59,509	98,157
15,145,469	87,542	155,709
11,273,325	28,965	71,665
3,976,677	22,106	51,431
2,398,605	48,831	80,634
15,234,268	165,806	222,759
11,263,927	16,109	39,396
22,984,606	40,413	86,082
12,901,364	68,836	169,156
3,578	637	2,283
69,178	33,547	87,631
11,026,765	1,485	3,220
526	333	944
192,815	15,256	21,657
80,915	2,793	10,805
23,483	3,943	20,548
1,173,588	2,153	3,368
1,974	1,000	4,058
154,624	4,584	8,820
149,290	403	527
24,628	2,702	5,295

表4-3 高雄市核發建築物

年(月)別	總 計			件	數
	件	數	總 樓 地 板 面 積		
民國103年	3,473	3,459,198	25,041,332	-	-
民國104年	2,594	3,198,563	23,857,481	-	-
民國105年	2,092	2,719,706	19,782,380	-	-
民國106年	1,854	1,967,823	14,436,138	-	-
民國107年	2,218	2,796,574	21,323,370	1	1
民國108年	2,275	1,832,257	12,620,265	-	-
民國109年	2,329	3,542,855	29,083,417	2	2
民國110年	1,860	2,078,641	15,440,000	1	1
民國111年	2,121	2,979,077	23,602,083	2	2
民國112年	2,432	3,459,541	26,529,096	-	-
1月	311	354,194	2,541,913	-	-
2月	95	157,202	1,002,759	-	-
3月	240	396,172	2,972,178	-	-
4月	242	279,767	2,216,609	-	-
5月	225	432,165	3,594,295	-	-
6月	192	165,220	1,046,937	-	-
7月	161	323,919	2,648,448	-	-
8月	193	287,859	2,210,975	-	-
9月	120	207,354	1,706,080	-	-
10月	172	241,239	1,932,941	-	-
11月	230	316,929	2,620,973	-	-
12月	251	297,521	2,034,988	-	-

資料來源：內政部國土署、本局建築管理處。



# 使用執照統計—用途別

單位：件；平方公尺；千元

公共集會類(A類)			商業類(B類)		
總樓地板面積	工程造價	件數	總樓地板面積	工程造價	件數
-	-	10	15,189	85,954	
-	-	11	36,828	279,860	
-	-	16	262,165	1,709,974	
-	-	7	25,114	201,384	
427	2,442	13	29,861	179,687	
-	-	23	18,097	113,990	
48,015	402,843	7	273,737	2,976,107	
499	4,608	6	18,376	105,739	
61,487	608,500	12	80,457	532,855	
-	-	11	31,279	227,104	
-	-	2	3,439	20,332	
-	-	1	1,034	6,428	
-	-	-	-	-	
-	-	-	-	-	
-	-	-	-	-	
-	-	2	15,636	130,199	
-	-	1	209	1,239	
-	-	1	2,872	17,004	
-	-	-	-	-	
-	-	1	786	4,812	
-	-	1	2,096	15,220	
-	-	2	5,207	31,870	

表4-3 高雄市核發建築物

年(月)別	工業、倉儲類(C類)			件數
	件數	總樓地板面積	工程造價	
民國103年	204	453,606	2,594,105	32
民國104年	207	393,571	2,197,638	39
民國105年	158	398,477	2,268,586	29
民國106年	144	376,429	2,212,361	16
民國107年	217	466,226	2,808,036	26
民國108年	155	361,296	2,035,889	28
民國109年	243	551,545	3,174,865	25
民國110年	174	405,789	2,454,812	34
民國111年	190	379,850	2,354,371	39
民國112年	167	616,300	3,672,872	28
1月	12	66,829	383,342	5
2月	4	90,547	507,142	3
3月	23	74,146	442,699	2
4月	10	22,626	131,316	2
5月	14	40,821	240,498	-
6月	21	58,992	368,554	2
7月	12	33,578	197,011	2
8月	11	56,181	342,891	2
9月	17	32,171	190,389	3
10月	10	17,100	99,237	2
11月	16	16,615	99,720	3
12月	17	106,694	670,073	2

資料來源：內政部國土署、本局建築管理處。

# 使用執照統計—用途別 (續一)

單位：件；平方公尺；千元

休閒、文教類 (D類)			宗教、殯葬類 (E類)		
總樓地板面積	工程造價	件數	總樓地板面積	工程造價	件數
192,978	1,231,817	14	31,140	174,438	
185,412	1,121,820	10	8,756	48,488	
97,176	529,956	12	33,637	188,829	
38,271	226,449	14	25,418	140,900	
54,236	331,107	13	9,651	58,596	
39,031	221,248	10	13,816	78,998	
41,496	238,853	13	7,749	44,439	
83,999	479,766	9	16,721	112,934	
80,839	487,737	16	19,940	121,513	
34,228	219,856	17	65,545	406,601	
6,897	48,047	1	900	5,149	
536	3,410	3	629	4,083	
1,843	8,987	2	48,223	296,347	
392	2,396	1	288	1,650	
-	-	-	-	-	
1,180	6,839	1	1,512	8,646	
3,848	22,778	2	464	2,842	
2,304	13,843	2	7,522	54,001	
7,720	55,963	1	44	269	
4,040	24,172	2	5,719	32,765	
1,448	8,940	2	244	849	
4,020	24,481	-	-	-	

表4-3 高雄市核發建築物

年(月)別	衛生、福利、更生類(F類)			件數
	件數	總樓地板面積	工程造價	
民國103年	14	107,941	764,419	162
民國104年	17	156,818	1,297,881	121
民國105年	10	39,366	258,038	187
民國106年	7	10,198	68,181	135
民國107年	11	54,850	315,279	111
民國108年	14	60,277	447,223	75
民國109年	19	56,442	383,243	77
民國110年	18	46,380	286,470	106
民國111年	13	18,911	118,090	104
民國112年	17	88,380	683,352	131
1月	1	15,763	90,236	13
2月	-	-	-	8
3月	3	22,841	183,557	10
4月	-	-	-	14
5月	-	-	-	11
6月	4	3,559	21,287	14
7月	2	35,044	311,728	10
8月	1	3,905	34,654	10
9月	-	-	-	11
10月	3	2,565	15,160	6
11月	1	257	1,164	12
12月	2	4,446	25,566	12

資料來源：內政部國土署、本局建築管理處。

## 使用執照統計—用途別 (續二)

單位：件；平方公尺；千元

辦公、服務類 (G類)			危險物品類 (I類)		
總樓地板面積	工程造價	件數	總樓地板面積	工程造價	件數
68,520	411,696	2	206	1,389	
155,440	1,007,540	2	1,158	6,485	
85,445	505,431	7	1,924	12,059	
58,570	369,282	5	1,652	10,556	
71,440	443,095	3	1,976	12,528	
55,597	341,704	3	838	5,978	
46,879	321,843	3	944	5,398	
54,634	327,207	1	705	4,069	
101,529	967,201	6	9,101	52,528	
102,119	690,757	12	17,444	112,084	
24,423	141,523	1	484	2,770	
3,865	23,178	1	433	2,478	
2,538	16,524	-	-	-	
32,850	285,791	2	4,513	27,145	
3,126	18,728	2	4,073	31,207	
5,925	35,579	1	4,014	25,182	
12,010	69,835	2	502	2,892	
2,579	15,476	-	-	-	
4,348	25,606	1	1,432	8,478	
3,362	15,225	-	-	-	
2,098	12,618	1	429	2,542	
4,995	30,674	1	1,564	9,390	

表4-3 高雄市核發建築物

年(月)別	住宿類(H類)			
	宿舍安養(H1)			
	件數	總樓地板面積	工程造價	件數
民國103年	3	5,594	30,806	2,899
民國104年	12	53,521	422,081	2,046
民國105年	4	50,512	338,861	1,517
民國106年	6	11,048	66,794	1,396
民國107年	4	16,320	117,829	1,713
民國108年	9	11,584	77,563	1,862
民國109年	5	57,039	396,318	1,896
民國110年	6	9,794	60,892	1,486
民國111年	7	22,436	162,210	1,707
民國112年	8	17,333	119,889	1,996
1月	-	-	-	271
2月	-	-	-	74
3月	2	2,637	21,949	192
4月	-	-	-	211
5月	1	855	4,893	188
6月	-	-	-	141
7月	-	-	-	127
8月	3	7,515	47,848	160
9月	-	-	-	85
10月	1	5,842	42,290	145
11月	-	-	-	192
12月	1	484	2,909	210

資料來源：內政部國土署、本局建築管理處。

## 使用執照統計—用途別(續完)

單位：件；平方公尺；千元

住宅 (H2)		其他			
總樓地板面積	工程造價	件數	總樓地板面積	工程造價	
2,312,795	17,640,326	133	271,229	2,106,382	
1,896,061	15,106,119	129	310,998	2,369,569	
1,409,101	11,145,003	152	341,903	2,825,643	
1,080,812	8,409,636	124	340,311	2,730,595	
1,551,937	12,279,790	106	539,650	4,774,981	
1,009,703	7,152,535	89	225,109	1,808,130	
2,148,835	18,096,694	39	310,174	3,042,814	
1,413,395	11,470,464	19	28,349	133,039	
2,151,611	17,890,788	25	52,916	306,290	
2,387,252	19,840,447	45	99,661	556,134	
232,278	1,837,463	5	3,181	13,051	
60,118	455,401	1	40	639	
235,217	1,959,076	6	8,727	43,039	
217,215	1,761,766	2	1,883	6,545	
341,671	3,048,101	9	41,619	250,868	
63,265	382,505	6	11,137	68,146	
232,559	2,018,135	3	5,705	21,988	
195,718	1,640,000	3	9,263	45,258	
155,334	1,382,768	2	6,305	42,607	
201,408	1,697,256	2	417	2,024	
287,901	2,443,964	2	5,841	35,956	
164,568	1,214,012	4	5,543	26,013	

### 表4-4 高雄市核發建築物

年 ( 月 ) 別	總 計			
	件	數棟	數	總樓地板面積
民國103年	3,473	4,928	3,459,198	25,041,332
民國104年	2,594	3,346	3,198,563	23,857,481
民國105年	2,092	2,863	2,719,706	19,782,380
民國106年	1,854	2,595	1,967,823	14,436,138
民國107年	2,218	3,291	2,796,574	21,323,370
民國108年	2,275	3,369	1,832,257	12,620,265
民國109年	2,329	3,451	3,542,855	29,083,417
民國110年	1,860	2,870	2,078,641	15,440,000
民國111年	2,121	3,175	2,979,077	23,602,083
民國112年	2,432	3,789	3,459,541	26,529,096
1月	311	534	354,194	2,541,913
2月	95	135	157,202	1,002,759
3月	240	407	396,172	2,972,178
4月	242	349	279,767	2,216,609
5月	225	314	432,165	3,594,295
6月	192	267	165,220	1,046,937
7月	161	256	323,919	2,648,448
8月	193	281	287,859	2,210,975
9月	120	185	207,354	1,706,080
10月	172	288	241,239	1,932,941
11月	230	328	316,929	2,620,973
12月	251	445	297,521	2,034,988

資料來源：內政部國土署、本局建築管理處。



# 使用執照統計—構造別

單位：件；棟；平方公尺；新台幣千元

鋼骨鋼筋混凝土構造					
件	數	棟	數	總樓地板面積	工程造價
	15		29	177,030	1,593,215
	16		21	147,499	1,364,019
	29		35	94,935	646,361
	14		15	69,681	464,321
	32		46	108,137	919,253
	20		20	62,131	481,015
	16		28	159,274	909,400
	17		28	25,193	146,658
	18		22	94,476	548,487
	19		40	87,780	691,229
	3		4	5,478	39,481
	-		-	-	-
	4		4	9,611	67,755
	-		-	-	-
	1		3	1,787	10,222
	-		-	-	-
	2		9	5,212	32,873
	1		1	8,172	46,745
	2		2	1,755	10,224
	3		14	11,807	69,323
	2		2	39,984	390,294
	1		1	3,974	24,312

### 表4-4 高雄市核發建築物

年 ( 月 ) 別	混凝土構造(含鋼筋混凝土構造)			
	件	數棟	總樓地板面積	工程造價
民國103年	3,002	4,255	2,782,069	20,453,317
民國104年	2,166	2,805	2,320,631	17,505,064
民國105年	1,673	2,302	2,225,375	16,907,945
民國106年	1,488	1,959	1,524,097	11,851,953
民國107年	1,826	2,601	2,205,276	17,337,401
民國108年	1,958	2,766	1,391,056	10,085,250
民國109年	1,979	2,978	2,508,961	20,297,693
民國110年	1,542	2,431	1,703,857	13,061,338
民國111年	1,733	2,644	2,347,752	18,844,920
民國112年	2,026	3,143	2,744,102	21,906,668
1月	275	477	271,678	2,065,070
2月	77	114	147,720	946,681
3月	193	316	299,367	2,393,609
4月	209	306	224,793	1,819,411
5月	187	250	316,647	2,737,114
6月	148	205	122,867	790,413
7月	129	198	301,422	2,524,218
8月	163	243	241,306	1,927,676
9月	92	131	168,512	1,469,755
10月	150	244	215,399	1,787,177
11月	193	281	240,226	2,027,989
12月	210	378	194,165	1,417,555

資料來源：內政部國土署、本局建築管理處。

# 使用執照統計—構造別（續一）

單位：件；棟；平方公尺；新台幣千元

鋼構造					
件	數	棟	數	總樓地板面積	工程造價
	439		604	492,319	2,965,139
	400		479	715,499	4,916,692
	385		502	393,497	2,204,969
	345		592	366,785	2,102,747
	339		588	464,622	3,015,455
	265		493	360,282	1,999,106
	325		433	873,352	7,873,279
	295		387	338,893	2,193,555
	359		493	533,421	4,196,717
	371		558	616,661	3,899,364
	30		40	74,455	429,831
	18		21	9,482	56,078
	43		87	87,194	510,814
	31		40	53,123	390,896
	35		55	113,412	846,145
	44		62	42,353	256,524
	29		38	14,096	81,441
	27		35	38,233	235,548
	26		52	37,087	226,101
	18		29	13,161	76,441
	34		44	36,599	202,690
	36		55	97,466	586,855

表4-4 高雄市核發建築物

年 ( 月 ) 別	磚構造				
	件	數棟	數	總樓地板面積	工 程 造 價
民國103年	4		22	5,058	16,113
民國104年	5		34	7,750	32,097
民國105年	1		18	4,155	13,208
民國106年	6		28	7,186	16,783
民國107年	21		56	18,539	51,261
民國108年	31		88	18,094	52,736
民國109年	9		12	1,268	3,045
民國110年	6		24	10,698	38,449
民國111年	9		14	2,133	7,935
民國112年	14		44	10,937	31,610
1月	3		13	2,583	7,531
2月	-		-	-	-
3月	-		-	-	-
4月	2		3	1,851	6,302
5月	2		6	319	814
6月	-		-	-	-
7月	1		11	3,189	9,916
8月	2		2	148	1,006
9月	-		-	-	-
10月	1		1	872	-
11月	1		1	120	-
12月	2		7	1,855	6,041

資料來源：內政部國土署、本局建築管理處。

# 使用執照統計—構造別（續二）

單位：件；棟；平方公尺；新台幣千元

木構造					
件	數	棟	數	總樓地板面積	工程造價
	1		2	220	653
	-		-	-	-
	-		-	-	-
	-		-	-	-
	-		-	-	-
	1		2	694	2,158
	-		-	-	-
	-		-	-	-
	2		2	1,295	4,024
	2		4	61	225
	-		-	-	-
	-		-	-	-
	-		-	-	-
	-		-	-	-
	-		-	-	-
	-		-	-	-
	-		-	-	-
	-		-	-	-
	-		-	-	-
	-		-	-	-
	-		-	-	-
	2		4	61	225

表4-4 高雄市核發建築物

年 ( 月 ) 別	冷軋型鋼構造			
	件數	棟數	總樓地板面積	工程造價
民國103年	-	-	-	-
民國104年	-	-	-	-
民國105年	1	1	98	429
民國106年	-	-	-	-
民國107年	-	-	-	-
民國108年	-	-	-	-
民國109年	-	-	-	-
民國110年	-	-	-	-
民國111年	-	-	-	-
民國112年	-	-	-	-
1月	-	-	-	-
2月	-	-	-	-
3月	-	-	-	-
4月	-	-	-	-
5月	-	-	-	-
6月	-	-	-	-
7月	-	-	-	-
8月	-	-	-	-
9月	-	-	-	-
10月	-	-	-	-
11月	-	-	-	-
12月	-	-	-	-

資料來源：內政部國土署、本局建築管理處。

# 使用執照統計—構造別（續完）

單位：件；棟；平方公尺；新台幣千元

其他				
件數	棟數	總樓地板面積	工程造價	
12	16	2,502	12,895	
7	7	7,184	39,609	
3	5	1,646	9,468	
1	1	74	334	
-	-	-	-	-
-	-	-	-	-
-	-	-	-	-
-	-	-	-	-
-	-	-	-	-
-	-	-	-	-
-	-	-	-	-
-	-	-	-	-
-	-	-	-	-
-	-	-	-	-
-	-	-	-	-
-	-	-	-	-
-	-	-	-	-
-	-	-	-	-
-	-	-	-	-
-	-	-	-	-
-	-	-	-	-
-	-	-	-	-

表4-5 高雄市核發建築物

年（月）別	總計			7
	件數	棟數	總樓地板面積	件數
民國103年	3,473	4,928	3,459,198	237
民國104年	2,594	3,346	3,198,563	183
民國105年	2,092	2,863	2,719,706	224
民國106年	1,854	2,595	1,967,823	167
民國107年	2,218	3,291	2,796,574	150
民國108年	2,275	3,369	1,832,257	332
民國109年	2,329	3,451	3,542,855	328
民國110年	1,860	2,870	2,078,641	114
民國111年	2,121	3,175	2,979,077	145
民國112年	2,425	3,754	3,460,638	163
1月	311	534	354,194	21
2月	95	135	157,202	5
3月	240	407	396,172	8
4月	242	349	279,767	17
5月	225	314	432,165	19
6月	192	267	165,220	17
7月	161	256	323,919	17
8月	193	281	287,859	8
9月	113	150	208,451	8
10月	172	288	241,239	7
11月	230	328	316,929	19
12月	251	445	297,521	17

資料來源：內政部國土署、本局建築管理處。



# 使用執照統計—高度別

單位：件；棟；平方公尺

公 尺 以 下		7 ~ 15		公 尺	
棟數	總樓地板面積	件數	棟數	總樓地板面積	
345	62,159	2,453	3,394	990,335	
239	48,428	1,778	2,155	644,138	
269	41,272	1,399	1,833	590,462	
306	53,283	1,248	1,561	483,716	
276	55,381	1,560	2,336	726,088	
586	214,776	1,630	2,378	631,621	
440	199,509	1,626	2,279	633,693	
158	50,550	1,319	1,993	536,545	
221	87,997	1,417	2,128	623,414	
257	134,950	1,652	2,386	694,826	
38	8,005	221	303	107,919	
6	1,057	64	95	23,380	
13	3,830	181	280	83,191	
19	4,424	187	276	60,466	
37	43,607	131	175	47,871	
27	9,716	125	167	63,418	
36	9,157	104	134	38,449	
11	10,810	112	156	57,190	
11	10,810	66	77	24,891	
8	2,686	123	183	44,242	
27	21,968	158	204	44,826	
24	8,880	180	336	98,983	

表4-5 高雄市核發建築物

年（月）別	15	~	30	公	尺	30
	件數		棟數	總樓地板面積		件數
民國103年	682		935	601,949		24
民國104年	529		765	666,910		26
民國105年	367		566	623,278		24
民國106年	371		617	434,709		14
民國107年	436		567	515,850		24
民國108年	440		586	423,552		16
民國109年	504		839	585,182		45
民國110年	376		589	479,393		9
民國111年	476		669	507,852		14
民國112年	528		940	858,779		19
1月	61		176	94,864		2
2月	23		31	102,919		-
3月	40		100	120,795		4
4月	32		42	42,218		3
5月	65		85	62,959		1
6月	48		70	50,385		1
7月	33		72	66,962		1
8月	62		78	51,083		5
9月	35		55	48,096		1
10月	35		67	53,517		1
11月	44		83	43,899		-
12月	50		81	121,082		-

資料來源：內政部國土署、本局建築管理處。

# 使用執照統計—高度別 (續一)

單位：件；棟；平方公尺

~ 45 公尺		45 ~ 60 公尺		60 公尺	
棟數	總樓地板面積	件數	棟數	總樓地板面積	
32	234,862	56	184	858,293	
50	307,824	61	111	963,071	
68	220,209	57	98	817,070	
26	119,780	42	67	534,271	
30	149,886	30	51	574,205	
20	138,458	31	57	407,392	
60	298,766	39	69	716,810	
15	138,841	36	70	635,094	
26	249,629	57	105	1,098,769	
45	231,899	44	76	851,048	
5	18,715	5	11	100,422	
-	-	3	3	29,846	
4	40,975	5	5	72,459	
9	66,314	1	1	64,455	
2	12,812	5	6	74,045	
2	29,264	1	1	12,437	
2	5,849	4	10	138,349	
19	52,441	3	7	60,916	
1	2,925	1	2	28,387	
1	2,604	5	17	81,885	
-	-	7	9	119,271	
-	-	4	4	68,576	

表4-5 高雄市核發建築物

年（月）別	60	~	75	公 尺	75
	件數		棟數	總樓地板面積	件數
民國103年	3		5	67,981	8
民國104年	1		1	9,030	4
民國105年	8		10	113,260	5
民國106年	3		5	75,491	5
民國107年	3		4	54,422	2
民國108年	1		1	14,967	4
民國109年	7		27	213,747	12
民國110年	1		3	41,579	3
民國111年	4		7	159,184	5
民國112年	3		10	60,900	11
1月	-		-	-	-
2月	-		-	-	-
3月	-		-	-	1
4月	1		1	19,485	-
5月	-		-	-	3
6月	-		-	-	-
7月	-		-	-	2
8月	2		9	41,415	1
9月	-		-	-	2
10月	-		-	-	1
11月	-		-	-	1
12月	-		-	-	-

資料來源：內政部國土署、本局建築管理處。

# 使用執照統計—高度別 (續完)

單位：件；棟；平方公尺

~ 90 公尺		90 公尺 以上		
棟數	總樓地板面積	件數	棟數	總樓地板面積
16	219,794	10	17	423,825
8	107,798	12	17	451,364
7	92,039	8	12	222,116
8	119,262	4	5	147,311
8	155,050	13	19	565,692
5	79,539	3	3	68,533
22	378,575	9	15	714,463
40	138,568	2	2	58,071
6	132,391	3	13	119,841
32	410,351	5	8	217,885
-	-	1	1	24,269
-	-	-	-	-
3	31,814	1	2	43,108
-	-	1	1	22,405
6	101,715	1	3	89,156
-	-	-	-	-
2	65,153	-	-	-
1	14,004	-	-	-
4	93,342	-	-	-
12	56,305	-	-	-
4	48,018	1	1	38,947
-	-	-	-	-

### 表4-6 高雄市核發建築物

年(月)別	總計				件數
	件數	棟數	總樓地板面積	工程造價	
民國103年	3,473	4,928	3,459,198	25,041,332	422
民國104年	2,594	3,346	3,198,563	23,857,481	386
民國105年	2,092	2,863	2,719,706	19,782,380	385
民國106年	1,854	2,595	1,967,823	14,436,138	308
民國107年	2,218	3,291	2,796,574	21,323,370	323
民國108年	2,275	3,369	1,832,257	12,620,265	273
民國109年	2,329	3,451	3,542,855	29,083,417	625
民國110年	1,860	2,870	2,078,641	15,440,000	278
民國111年	2,121	3,175	2,979,077	23,602,083	317
民國112年	2,432	3,789	3,459,541	26,529,096	290
1月	311	534	354,194	2,541,913	29
2月	95	135	157,202	1,002,759	12
3月	240	407	396,172	2,972,178	25
4月	242	349	279,767	2,216,609	22
5月	225	314	432,165	3,594,295	30
6月	192	267	165,220	1,046,937	37
7月	161	256	323,919	2,648,448	26
8月	193	281	287,859	2,210,975	13
9月	120	185	207,354	1,706,080	24
10月	172	288	241,239	1,932,941	13
11月	230	328	316,929	2,620,973	31
12月	251	445	297,521	2,034,988	28

資料來源：內政部國土署、本局建築管理處。

# 使用執照統計—層數別

單位：件；棟；平方公尺；新台幣千元

1層			2層			
棟數	總樓地板面積	工程造價	件數	棟數	總樓地板面積	工程造價
588	210,899	1,099,715	223	326	261,442	1,443,340
453	195,085	1,105,491	185	243	170,509	902,755
505	180,201	1,044,119	177	215	224,685	1,218,635
494	149,541	845,794	151	234	144,637	824,350
525	185,796	1,039,510	125	209	149,107	853,619
544	183,735	978,651	147	186	173,685	1,009,233
891	595,734	3,975,982	107	136	121,271	687,380
358	149,104	811,860	95	131	128,215	795,106
427	193,471	1,135,484	135	164	131,161	770,402
489	299,109	1,714,229	183	282	202,117	1,217,962
59	53,737	304,706	22	40	11,519	67,147
15	4,586	28,642	7	8	4,055	23,822
61	19,752	109,989	26	42	31,306	183,031
24	6,698	35,348	16	20	25,379	148,415
50	60,792	359,742	8	12	17,827	110,415
64	33,563	203,533	27	30	16,081	97,850
46	14,516	74,834	8	11	6,365	38,275
28	17,244	92,988	21	26	20,486	138,778
33	12,205	72,032	11	36	28,013	171,315
18	8,092	48,489	10	20	7,939	40,014
40	27,970	150,793	14	20	7,281	43,373
51	39,954	233,133	13	17	25,866	155,527

表4-6 高雄市核發建築物

年(月)別	3層				件數
	件數	棟數	總樓地板面積	工程造價	
民國103年	949	1,047	367,019	2,022,171	1,259
民國104年	678	777	275,526	1,524,908	839
民國105年	549	624	221,239	1,245,960	662
民國106年	480	543	146,079	824,534	566
民國107年	630	767	283,166	1,604,206	767
民國108年	693	827	259,263	1,399,394	734
民國109年	667	784	273,077	1,582,531	766
民國110年	568	821	270,099	1,563,450	640
民國111年	576	810	256,023	1,492,306	647
民國112年	614	848	205,855	1,238,514	832
1月	89	105	22,764	138,273	109
2月	41	53	9,649	57,342	16
3月	57	58	14,313	84,771	87
4月	60	141	27,657	166,210	111
5月	43	49	11,985	70,703	89
6月	30	31	12,849	75,273	54
7月	31	37	14,624	89,984	65
8月	49	55	12,414	74,044	39
9月	25	25	7,245	43,088	28
10月	38	52	21,391	128,558	78
11月	47	53	14,206	85,426	92
12月	104	189	36,758	224,842	64

資料來源：內政部國土署、本局建築管理處。



# 使用執照統計—層數別（續一）

單位：件；棟；平方公尺；新台幣千元

4層			5層			
棟數	總樓地板面積	工程造價	件數	棟數	總樓地板面積	工程造價
1,970	525,211	2,925,331	515	744	281,363	1,538,362
1,107	437,854	2,428,723	397	581	264,418	1,490,181
1,004	514,998	2,878,348	216	330	178,455	1,006,905
845	360,838	2,046,846	251	338	152,170	873,088
1,246	430,901	2,552,000	294	425	196,882	1,126,657
1,226	344,752	1,989,777	378	662	239,995	1,388,843
1,357	446,710	2,576,425	395	615	243,084	1,398,826
1,032	293,832	1,702,501	220	384	234,179	1,345,586
1,149	347,047	2,010,850	347	447	252,609	1,459,977
1,301	526,422	3,084,789	412	684	389,488	2,275,065
223	63,667	372,006	53	89	51,816	300,198
37	97,680	548,523	16	19	11,386	66,355
139	65,723	407,365	32	88	66,033	389,067
123	24,199	145,805	26	28	22,103	115,841
125	40,647	245,871	43	59	29,318	171,866
75	27,400	128,256	39	61	28,511	166,889
92	30,085	176,951	23	55	40,716	235,981
74	44,769	261,069	56	72	37,944	222,861
37	9,715	60,391	27	46	18,320	107,958
118	28,086	169,170	25	49	25,585	150,375
131	26,980	162,712	35	62	20,940	127,289
127	67,471	406,670	37	56	36,816	220,385

表4-6 高雄市核發建築物

年(月)別	6層				件數
	件數	棟數	總樓地板面積	工程造價	
民國103年	7	8	65,007	443,480	6
民國104年	5	5	38,053	253,350	6
民國105年	3	3	23,282	161,547	6
民國106年	5	6	34,946	248,924	4
民國107年	8	10	53,372	386,919	6
民國108年	5	5	8,451	62,273	9
民國109年	4	5	13,643	98,613	7
民國110年	8	12	54,008	382,878	2
民國111年	11	17	47,961	349,779	7
民國112年	11	13	67,843	508,581	15
1月	1	1	5,262	38,203	1
2月	-	-	-	-	-
3月	1	1	1,540	11,177	1
4月	-	-	-	-	1
5月	3	4	6,680	48,859	-
6月	1	2	29,264	227,377	3
7月	-	-	-	-	1
8月	3	3	12,053	87,552	3
9月	1	1	7,202	53,123	1
10月	1	1	5,842	42,290	1
11月	-	-	-	-	2
12月	-	-	-	-	1

資料來源：內政部國土署、本局建築管理處。

# 使用執照統計—層數別 (續二)

單位：件；棟；平方公尺；新台幣千元

7層			8層			
棟數	總樓地板面積	工程造價	件數	棟數	總樓地板面積	工程造價
6	13,782	97,519	2	2	16,730	115,942
14	137,092	934,135	1	1	5,844	40,503
6	29,227	200,288	4	4	45,267	303,336
4	5,216	38,350	4	4	16,065	112,882
8	36,609	259,767	2	2	4,850	35,218
9	22,655	165,168	3	4	27,413	199,128
7	22,950	155,936	2	4	45,496	330,293
4	2,947	20,484	1	1	11,005	79,895
8	35,102	256,281	5	10	99,132	741,743
24	78,038	566,974	3	6	47,353	339,284
1	2,192	14,479	1	4	15,009	85,854
-	-	-	-	-	-	-
4	9,149	66,637	1	1	22,253	180,163
1	1,072	7,780	1	1	10,091	73,267
-	-	-	-	-	-	-
3	5,115	37,136	-	-	-	-
1	8,262	60,140	-	-	-	-
3	7,813	57,059	-	-	-	-
1	2,925	21,540	-	-	-	-
1	6,114	44,686	-	-	-	-
8	13,316	97,212	-	-	-	-
1	22,080	160,305	-	-	-	-

表4-6 高雄市核發建築物

年(月)別	9層				件數
	件數	棟數	總樓地板面積	工程造價	
民國103年	3	4	63,148	456,991	2
民國104年	4	8	24,295	168,353	4
民國105年	3	3	3,626	25,137	4
民國106年	2	2	30,180	223,806	-
民國107年	-	-	-	-	5
民國108年	3	3	8,949	64,986	3
民國109年	1	1	1,966	14,414	1
民國110年	1	1	11,097	80,765	4
民國111年	1	2	9,593	69,637	1
民國112年	2	2	10,431	76,114	6
1月	-	-	-	-	1
2月	-	-	-	-	-
3月	1	1	7,822	57,172	1
4月	1	1	2,609	18,942	-
5月	-	-	-	-	-
6月	-	-	-	-	1
7月	-	-	-	-	2
8月	-	-	-	-	1
9月	-	-	-	-	-
10月	-	-	-	-	-
11月	-	-	-	-	-
12月	-	-	-	-	-

資料來源：內政部國土署、本局建築管理處。

# 使用執照統計—層數別 (續三)

單位：件；棟；平方公尺；新台幣千元

10層			11層			
棟數	總樓地板面積	工程造價	件數	棟數	總樓地板面積	工程造價
2	39,642	295,361	1	1	10,181	86,234
4	25,129	220,738	4	5	39,161	331,936
5	23,337	203,513	2	36	29,583	250,602
-	-	-	2	2	6,117	46,013
5	33,398	287,336	3	3	15,583	138,506
3	31,369	276,738	1	1	6,014	53,495
1	4,251	37,970	2	3	63,687	546,419
10	42,208	338,630	-	-	-	-
1	7,997	71,149	1	1	9,558	84,872
7	59,345	536,258	-	-	-	-
1	3,706	32,612	-	-	-	-
-	-	-	-	-	-	-
1	2,138	18,990	-	-	-	-
-	-	-	-	-	-	-
-	-	-	-	-	-	-
1	12,437	110,623	-	-	-	-
3	37,159	339,379	-	-	-	-
1	3,905	34,654	-	-	-	-
-	-	-	-	-	-	-
-	-	-	-	-	-	-
-	-	-	-	-	-	-
-	-	-	-	-	-	-

### 表4-6 高雄市核發建築物

年(月)別	12層				件數
	件數	棟數	總樓地板面積	工程造價	
民國103年	5	6	34,983	296,765	6
民國104年	7	10	37,224	315,970	4
民國105年	4	4	22,018	187,271	2
民國106年	6	17	48,132	410,656	5
民國107年	4	4	29,829	263,506	3
民國108年	4	4	11,693	104,799	3
民國109年	2	2	6,298	55,293	4
民國110年	-	-	-	-	2
民國111年	3	7	51,307	456,955	2
民國112年	1	1	4,215	37,462	3
1月	-	-	-	-	-
2月	-	-	-	-	-
3月	-	-	-	-	2
4月	-	-	-	-	1
5月	-	-	-	-	-
6月	-	-	-	-	-
7月	-	-	-	-	-
8月	1	1	4,215	37,462	-
9月	-	-	-	-	-
10月	-	-	-	-	-
11月	-	-	-	-	-
12月	-	-	-	-	-

資料來源：內政部國土署、本局建築管理處。

# 使用執照統計—層數別 (續四)

單位：件；棟；平方公尺；新台幣千元

13層			14層			
棟數	總樓地板面積	工程造價	件數	棟數	總樓地板面積	工程造價
6	33,612	295,918	5	82	104,918	834,508
4	152,533	1,343,651	10	14	91,410	805,078
2	11,441	100,699	10	12	78,557	695,614
5	31,201	277,301	7	15	81,654	714,217
3	16,792	153,849	5	12	88,085	782,045
3	23,259	225,846	3	3	31,283	289,212
13	44,116	407,974	6	9	77,204	713,314
2	18,457	170,432	2	2	20,998	194,128
3	28,868	267,334	8	13	111,769	1,033,887
9	77,171	713,246	9	11	128,832	1,225,969
-	-	-	2	3	49,868	494,188
-	-	-	2	2	12,344	116,546
2	23,557	217,429	-	-	-	-
7	53,614	495,817	-	-	-	-
-	-	-	2	2	19,007	175,285
-	-	-	-	-	-	-
-	-	-	-	-	-	-
-	-	-	1	1	10,681	98,792
-	-	-	-	-	-	-
-	-	-	1	2	24,847	229,617
-	-	-	1	1	12,085	111,541
-	-	-	-	-	-	-

表4-6 高雄市核發建築物

年(月)別	15層				件數
	件數	棟數	總樓地板面積	工程造價	
民國103年	44	94	681,561	5,998,909	-
民國104年	47	94	736,238	6,476,811	-
民國105年	42	74	666,282	5,871,349	-
民國106年	31	49	426,987	3,809,207	-
民國107年	22	34	374,883	3,346,258	1
民國108年	24	50	340,112	3,102,927	-
民國109年	31	54	532,182	4,904,230	-
民國110年	33	67	604,274	5,557,371	-
民國111年	48	91	1,012,846	9,380,405	1
民國112年	31	59	623,463	5,760,272	-
1月	2	7	50,385	466,378	-
2月	1	1	17,502	161,529	-
3月	4	4	57,664	525,352	-
4月	2	2	83,940	789,364	-
5月	2	2	24,722	224,828	-
6月	-	-	-	-	-
7月	2	7	67,147	619,560	-
8月	3	7	60,916	562,116	-
9月	1	2	28,387	261,785	-
10月	4	15	57,038	526,492	-
11月	6	8	107,186	988,742	-
12月	4	4	68,576	634,126	-

資料來源：內政部國土署、本局建築管理處。



# 使用執照統計—層數別 (續五)

單位：件；棟；平方公尺；新台幣千元

16層			17層			
棟數	總樓地板面積	工程造價	件數	棟數	總樓地板面積	工程造價
-	-	-	-	-	-	-
-	-	-	-	-	-	-
-	-	-	-	-	-	-
-	-	-	-	-	-	-
4	84,125	740,296	2	3	38,032	365,201
-	-	-	-	-	-	-
-	-	-	-	-	-	-
-	-	-	-	-	-	-
1	12,981	134,740	-	-	-	-
-	-	-	-	-	-	-
-	-	-	-	-	-	-
-	-	-	-	-	-	-
-	-	-	-	-	-	-
-	-	-	-	-	-	-
-	-	-	-	-	-	-
-	-	-	-	-	-	-
-	-	-	-	-	-	-
-	-	-	-	-	-	-
-	-	-	-	-	-	-
-	-	-	-	-	-	-
-	-	-	-	-	-	-
-	-	-	-	-	-	-
-	-	-	-	-	-	-
-	-	-	-	-	-	-
-	-	-	-	-	-	-
-	-	-	-	-	-	-

表4-6 高雄市核發建築物

年(月)別	18層				件數
	件數	棟數	總樓地板面積	工程造價	
民國103年	2	3	38,100	356,482	1
民國104年	1	1	9,030	84,477	-
民國105年	4	9	77,610	726,621	4
民國106年	2	4	62,890	589,307	-
民國107年	-	-	-	-	1
民國108年	-	-	-	-	1
民國109年	2	6	110,115	1,080,901	-
民國110年	-	-	-	-	-
民國111年	2	2	35,590	349,379	1
民國112年	2	4	70,208	671,489	2
1月	-	-	-	-	-
2月	-	-	-	-	-
3月	-	-	-	-	-
4月	-	-	-	-	-
5月	1	2	30,316	297,108	-
6月	-	-	-	-	-
7月	1	2	39,892	374,381	-
8月	-	-	-	-	2
9月	-	-	-	-	-
10月	-	-	-	-	-
11月	-	-	-	-	-
12月	-	-	-	-	-

資料來源：內政部國土署、本局建築管理處。

# 使用執照統計—層數別 (續六)

單位：件；棟；平方公尺；新台幣千元

19層			20層			
棟數	總樓地板面積	工程造價	件數	棟數	總樓地板面積	工程造價
1	10,619	99,287	2	4	57,362	536,968
-	-	-	-	-	-	-
4	48,644	455,292	1	3	26,772	251,847
-	-	-	-	-	-	-
1	16,124	150,766	-	-	-	-
1	14,967	148,473	-	-	-	-
-	-	-	2	2	31,480	294,545
-	-	-	-	-	-	-
2	41,929	410,906	-	-	-	-
9	41,415	406,357	-	-	-	-
-	-	-	-	-	-	-
-	-	-	-	-	-	-
-	-	-	-	-	-	-
-	-	-	-	-	-	-
-	-	-	-	-	-	-
-	-	-	-	-	-	-
9	41,415	406,357	-	-	-	-
-	-	-	-	-	-	-
-	-	-	-	-	-	-
-	-	-	-	-	-	-
-	-	-	-	-	-	-

表4-6 高雄市核發建築物

年(月)別	21層				件數
	件數	棟數	總樓地板面積	工程造價	
民國103年	1	2	32,177	371,395	17
民國104年	1	2	17,828	166,820	15
民國105年	1	1	18,098	169,216	13
民國106年	1	2	17,491	182,009	8
民國107年	1	2	21,905	206,252	16
民國108年	1	1	11,023	103,266	6
民國109年	2	2	30,903	303,034	23
民國110年	-	-	-	-	6
民國111年	1	1	13,643	133,704	7
民國112年	-	-	-	-	16
1月	-	-	-	-	1
2月	-	-	-	-	-
3月	-	-	-	-	2
4月	-	-	-	-	1
5月	-	-	-	-	4
6月	-	-	-	-	-
7月	-	-	-	-	2
8月	-	-	-	-	1
9月	-	-	-	-	2
10月	-	-	-	-	1
11月	-	-	-	-	2
12月	-	-	-	-	-

資料來源：內政部國土署、本局建築管理處。

# 使用執照統計—層數別（續完）

單位：件；棟；平方公尺；新台幣千元

22層以上			地下層			
棟數	總樓地板面積	工程造價	件數	棟數	總樓地板面積	工程造價
31	611,442	5,724,909	1	1	-	1,745
23	541,334	5,263,601	-	-	-	-
19	296,384	2,786,081	-	-	-	-
11	249,082	2,333,275	-	-	-	-
28	737,135	7,031,459	-	-	-	-
7	137,049	1,309,641	-	-	-	-
58	1,197,785	12,329,068	-	-	-	-
45	238,218	2,396,914	-	-	-	-
19	280,490	2,992,293	-	-	-	-
40	628,236	6,156,531	-	-	-	-
1	24,269	227,869	-	-	-	-
-	-	-	-	-	-	-
5	74,922	721,035	-	-	-	-
1	22,405	219,820	-	-	-	-
9	190,871	1,889,618	-	-	-	-
-	-	-	-	-	-	-
2	65,153	638,963	-	-	-	-
1	14,004	137,243	-	-	-	-
4	93,342	914,848	-	-	-	-
12	56,305	553,250	-	-	-	-
5	86,965	853,885	-	-	-	-
-	-	-	-	-	-	-

表4-7 高雄市核發建築物

年(月)別	總計			件數
	件數	總樓地板面積	工程造價	
民國103年	2,968	4,220,661	32,958,290	-
民國104年	2,483	2,614,145	20,084,078	2
民國105年	2,136	1,773,276	12,711,458	-
民國106年	2,298	2,494,650	19,602,602	-
民國107年	2,843	3,399,663	27,029,175	3
民國108年	2,832	4,045,964	33,140,653	1
民國109年	2,134	2,758,685	21,018,394	-
民國110年	2,187	3,645,966	32,054,329	1
民國111年	2,117	3,418,695	27,994,667	-
民國112年	1,643	3,426,261	30,947,713	-
1月	138	192,657	1,557,469	-
2月	131	320,978	2,695,806	-
3月	117	325,119	3,034,414	-
4月	87	86,092	683,013	-
5月	164	185,190	1,444,858	-
6月	149	142,601	1,061,875	-
7月	150	451,443	3,957,289	-
8月	215	333,737	3,116,756	-
9月	85	262,795	2,699,659	-
10月	129	247,033	2,225,858	-
11月	118	535,552	5,242,405	-
12月	160	343,064	3,228,311	-

資料來源：內政部國土署、本局建築管理處。

# 建造執照統計—用途別

單位：件；平方公尺；千元

公共集會類(A類)		商業類(B類)		
總樓地板面積	工程造價	件數	總樓地板面積	工程造價
-	-	16	239,826	1,427,410
47,867	405,437	8	39,756	248,163
-	-	9	10,695	82,930
-	-	13	23,470	137,863
4,176	23,801	28	34,684	269,513
499	2,855	5	53,942	313,934
-	-	6	82,038	684,915
499	2,855	11	529,305	7,366,999
-	-	11	19,706	120,693
-	-	11	32,099	208,467
-	-	1	3,706	22,682
-	-	-	-	-
-	-	1	1,380	9,381
-	-	-	-	-
-	-	-	-	-
-	-	-	-	-
-	-	2	12,427	77,551
-	-	1	2,140	14,550
-	-	1	547	3,719
-	-	3	2,876	19,228
-	-	1	2,440	16,592
-	-	1	6,583	44,764

表4-7 高雄市核發建築物

年(月)別	工業、倉儲類(C類)			件數
	件數	總樓地板面積	工程造價	
民國103年	211	370,024	2,101,653	37
民國104年	197	330,205	1,961,152	23
民國105年	187	410,145	2,356,039	19
民國106年	223	387,479	2,307,206	22
民國107年	248	588,563	3,717,479	25
民國108年	239	499,074	2,943,882	20
民國109年	160	375,657	2,212,623	39
民國110年	180	386,582	2,299,085	13
民國111年	250	625,150	3,851,634	33
民國112年	296	548,505	3,794,218	21
1月	34	32,270	198,151	2
2月	23	63,192	408,943	1
3月	14	26,998	176,869	4
4月	6	6,724	21,674	1
5月	38	28,612	190,120	3
6月	12	17,224	116,847	1
7月	48	120,209	811,648	2
8月	25	23,215	151,275	1
9月	18	80,496	683,115	-
10月	39	65,799	446,015	3
11月	15	35,914	251,368	1
12月	24	47,852	338,193	2

資料來源：內政部國土署、本局建築管理處。



# 建造執照統計—用途別(續一)

單位：件；平方公尺；千元

休閒、文教類 (D類)		宗教、殯葬類(E類)		
總樓地板面積	工程造價	件數	總樓地板面積	工程造價
94,809	524,663	14	19,772	109,255
51,030	293,687	14	12,830	75,522
33,615	197,265	12	5,137	29,176
55,084	339,091	11	20,054	115,626
88,264	587,153	10	16,860	115,187
37,391	212,548	19	41,100	232,246
71,891	421,731	16	34,134	230,411
10,950	64,695	12	64,579	390,100
66,838	431,007	13	14,726	90,572
24,206	152,732	13	23,467	154,373
3,317	20,007	-	-	-
2,306	15,681	-	-	-
4,290	25,669	2	1,456	9,715
3,834	22,696	-	-	-
5,573	34,108	-	-	-
88	425	4	11,459	73,789
647	4,299	2	1,835	11,917
174	1,182	1	2,184	14,852
-	-	3	861	5,531
1,983	13,175	1	5,672	38,569
514	5,426	-	-	-
1,480	10,064	-	-	-

表4-7 高雄市核發建築物

年(月)別	衛生、福利、更生類 (F類)			件數
	件數	總樓地板面積	工程造價	
民國103年	13	66,927	411,907	177
民國104年	10	26,653	181,142	218
民國105年	10	25,498	175,819	199
民國106年	14	95,690	756,715	110
民國107年	16	51,952	359,044	118
民國108年	20	68,703	505,516	119
民國109年	11	16,227	100,229	143
民國110年	13	36,469	262,174	131
民國111年	14	29,380	207,110	123
民國112年	19	71,475	526,451	135
1月	2	3,351	20,503	9
2月	1	244	1,492	15
3月	-	-	-	9
4月	-	-	-	11
5月	4	52,769	400,086	4
6月	3	4,616	33,014	7
7月	-	-	-	5
8月	3	5,254	35,724	26
9月	1	1,200	8,158	11
10月	4	1,600	10,881	9
11月	1	2,441	16,593	13
12月	-	-	-	16

資料來源：內政部國土署、本局建築管理處。

## 建造執照統計—用途別（續二）

單位：件；平方公尺；千元

辦公、服務類 (G類)		危險物品類 (I類)		
總樓地板面積	工程造價	件數	總樓地板面積	工程造價
91,304	556,370	2	960	5,611
80,419	488,687	5	973	5,945
66,443	392,142	11	3,260	22,078
40,803	247,839	1	288	1,674
121,444	1,106,616	5	2,740	16,558
94,384	620,574	4	1,506	9,596
141,335	999,339	4	6,403	36,299
97,843	695,393	8	20,318	119,753
99,935	833,349	4	12,733	73,789
215,693	1,890,656	8	2,296	15,042
3,607	22,790	1	29	175
98,086	757,883	1	491	3,002
56,023	684,660	1	38	236
4,827	32,965	1	570	3,876
666	4,402	-	-	-
1,530	10,296	1	232	1,578
8,279	68,452	1	567	3,855
18,651	148,919	-	-	-
2,425	15,793	1	91	619
8,226	54,463	-	-	-
3,250	22,047	1	278	1,701
10,123	67,986	-	-	-

表4-7 高雄市核發建築物

年(月)別	宿舍安養(H1)			件數
	件數	總樓地板面積	工程造價	
民國103年	4	43,619	300,948	2,322
民國104年	6	24,092	163,195	1,882
民國105年	4	2,906	19,566	1,423
民國106年	9	56,499	407,498	1,793
民國107年	7	21,214	151,900	2,260
民國108年	6	10,990	67,614	2,263
民國109年	4	34,877	308,741	1,703
民國110年	8	18,224	109,253	1,781
民國111年	5	15,532	146,923	1,629
民國112年	14	23,762	171,358	1,075
1月	1	279	1,902	85
2月	1	1,231	7,535	84
3月	1	9,585	74,472	84
4月	-	-	-	65
5月	2	2,867	20,485	108
6月	-	-	-	117
7月	1	192	1,173	84
8月	3	6,288	42,832	153
9月	-	-	-	47
10月	-	-	-	67
11月	-	-	-	76
12月	5	3,320	22,959	105

資料來源：內政部國土署、本局建築管理處。

# 建造執照統計—用途別 (續完)

單位：件；平方公尺；千元

住宅 (H2)		其他		
總樓地板面積	工程造價	件數	總樓地板面積	工程造價
2,824,199	23,566,244	172	469,221	3,954,229
1,652,193	13,273,313	118	348,127	2,987,835
827,206	6,110,822	262	388,371	3,325,621
1,193,727	9,466,102	102	621,556	5,822,988
1,334,969	9,865,916	123	1,134,797	10,816,008
1,781,415	14,445,541	127	1,286,464	12,070,550
1,802,052	14,447,036	48	194,071	1,577,070
2,402,137	20,310,179	29	79,060	433,843
2,379,575	21,366,061	35	155,120	873,529
2,307,276	22,934,851	51	177,482	1,099,565
139,783	1,240,146	3	6,315	31,113
145,733	1,446,936	5	9,695	54,334
211,941	1,988,382	1	13,408	65,030
66,993	583,838	3	3,144	17,964
80,533	699,035	5	14,170	96,622
86,192	684,720	4	21,260	141,206
289,933	2,882,585	5	17,354	95,809
270,278	2,673,162	2	5,553	34,260
164,750	1,898,238	3	12,425	84,486
157,183	1,635,520	3	3,694	8,007
429,389	4,520,078	10	61,326	408,600
264,568	2,682,211	7	9,138	62,134

表4-8 高雄市核發建築物

年(月)別	總 計			
	件數	棟數	總樓地板面積	工程造價
民國103年	2,968	3,957	4,220,661	32,958,290
民國104年	2,483	3,500	2,614,145	20,084,078
民國105年	2,136	2,923	1,773,276	12,711,458
民國106年	2,298	3,087	2,494,650	19,602,602
民國107年	2,843	4,079	3,399,663	27,029,175
民國108年	2,832	4,519	4,045,964	33,140,653
民國109年	2,134	3,174	2,758,685	21,018,394
民國110年	2,187	3,408	3,645,966	32,054,329
民國111年	2,117	3,084	3,418,695	27,994,667
民國112年	1,643	2,411	3,426,261	30,947,713
1月	138	183	192,657	1,557,469
2月	131	273	320,978	2,695,806
3月	117	151	325,119	3,034,414
4月	87	155	86,092	683,013
5月	164	192	185,190	1,444,858
6月	149	246	142,601	1,061,875
7月	150	228	451,443	3,957,289
8月	215	319	333,737	3,116,756
9月	85	106	262,795	2,699,659
10月	129	164	247,033	2,225,858
11月	118	164	535,552	5,242,405
12月	160	230	343,064	3,228,311

資料來源：內政部國土署、本局建築管理處。

# 建造執照統計—構造別

單位：件；棟；平方公尺；新台幣千元

鋼骨鋼筋混凝土構造				
件數	棟數	總樓地板面積	工程造價	
22	30	91,752	726,462	
28	32	140,066	1,216,122	
27	38	57,467	460,866	
33	37	47,884	282,716	
32	41	66,635	482,643	
23	44	252,527	2,538,841	
24	29	141,925	1,112,990	
21	38	49,468	352,983	
27	38	188,326	1,863,029	
23	27	209,818	2,234,746	
1	1	128	782	
1	1	12	73	
1	2	182	1,300	
1	1	248	1,685	
2	2	8,314	56,687	
1	1	57	385	
1	1	621	4,249	
5	5	29,253	306,821	
2	2	40,403	604,753	
1	1	57	426	
7	10	130,543	1,257,585	
-	-	-	-	

表4-8 高雄市核發建築物

年(月)別	混凝土構造(含鋼筋混凝土構造)			
	件數	棟數	總樓地板面積	工程造價
民國103年	2,463	3,207	3,576,413	28,405,132
民國104年	2,000	2,908	2,079,511	16,281,996
民國105年	1,671	2,278	1,257,159	9,363,891
民國106年	1,794	2,357	1,660,078	13,022,665
民國107年	2,409	3,470	2,747,127	21,907,558
民國108年	2,409	3,896	3,067,946	24,732,836
民國109年	1,722	2,580	2,203,725	17,360,465
民國110年	1,808	2,869	2,716,073	22,237,805
民國111年	1,644	2,369	2,455,208	21,307,137
民國112年	1,075	1,646	2,314,503	21,924,486
1月	86	116	149,091	1,296,531
2月	83	181	124,200	1,018,173
3月	86	113	228,922	2,108,131
4月	64	123	67,549	588,399
5月	106	125	132,366	1,055,226
6月	112	200	106,565	819,092
7月	81	139	299,977	2,945,493
8月	154	252	268,193	2,572,851
9月	46	48	126,005	1,304,953
10月	65	77	166,278	1,696,040
11月	76	103	355,076	3,660,381
12月	116	169	290,281	2,859,216

資料來源：內政部國土署、本局建築管理處。



# 建造執照統計—構造別（續一）

單位：件；棟；平方公尺；新台幣千元

鋼構造				
件數	棟數	總樓地板面積	工程造價	
463	659	533,574	3,731,068	
448	553	392,212	2,572,725	
427	563	449,489	2,848,629	
344	508	554,043	4,533,031	
391	524	578,194	4,613,960	
394	542	719,861	5,847,058	
377	534	403,379	2,513,677	
353	465	869,412	9,423,206	
444	674	773,171	4,817,115	
539	730	899,447	6,777,670	
51	66	43,438	260,156	
46	90	196,538	1,676,489	
30	36	96,015	924,983	
22	31	18,295	92,929	
55	64	44,354	331,886	
36	45	35,979	242,398	
67	87	150,561	1,005,618	
56	62	36,291	237,084	
37	56	96,387	789,953	
62	85	80,683	529,336	
33	47	48,123	317,743	
44	61	52,783	369,095	

表4-8 高雄市核發建築物

年(月)別	磚構造			
	件數	棟數	總樓地板面積	工程造價
民國103年	7	47	9,245	33,556
民國104年	-	-	-	-
民國105年	2	23	5,761	18,234
民國106年	3	24	9,267	22,746
民國107年	9	41	6,784	23,706
民國108年	5	36	5,165	19,257
民國109年	9	29	8,361	27,238
民國110年	4	25	9,085	32,542
民國111年	1	2	1,721	5,739
民國112年	1	1	228	1,071
1月	-	-	-	-
2月	1	1	228	1,071
3月	-	-	-	-
4月	-	-	-	-
5月	-	-	-	-
6月	-	-	-	-
7月	-	-	-	-
8月	-	-	-	-
9月	-	-	-	-
10月	-	-	-	-
11月	-	-	-	-
12月	-	-	-	-

資料來源：內政部國土署、本局建築管理處。

# 建造執照統計—構造別 (續二)

單位：件；棟；平方公尺；新台幣千元

木構造			
件數	棟數	總樓地板面積	工程造價
-	-	-	-
-	-	-	-
-	-	-	-
1	1	529	1,645
1	2	694	-
-	-	-	-
2	2	1,295	4,024
1	11	1,928	7,793
-	-	-	-
3	5	1,825	6,752
-	-	-	-
-	-	-	-
-	-	-	-
-	-	-	-
-	-	-	-
-	-	-	-
-	-	-	-
-	-	-	-
-	-	-	-
-	-	-	-
1	1	15	56
2	4	1,810	6,696
-	-	-	-

表4-8 高雄市核發建築物

年（月）別	冷軋型鋼構造			
	件數	棟數	總樓地板面積	工程造價
民國103年	-	-	-	-
民國104年	1	1	98	429
民國105年	-	-	-	-
民國106年	-	-	-	-
民國107年	-	-	-	-
民國108年	-	-	-	-
民國109年	-	-	-	-
民國110年	-	-	-	-
民國111年	1	1	269	1,647
民國112年	1	1	284	1,929
1月	-	-	-	-
2月	-	-	-	-
3月	-	-	-	-
4月	-	-	-	-
5月	-	-	-	-
6月	-	-	-	-
7月	1	1	284	1,929
8月	-	-	-	-
9月	-	-	-	-
10月	-	-	-	-
11月	-	-	-	-
12月	-	-	-	-

資料來源：內政部國土署、本局建築管理處。

# 建造執照統計—構造別 (續完)

單位：件；棟；平方公尺；新台幣千元

其他				
件數	棟數	總樓地板面積	工程造價	
13	14	9,677	62,072	
6	6	2,258	12,806	
9	21	3,400	19,838	
7	10	16,694	96,694	
1	1	229	1,308	
1	1	465	2,661	
-	-	-	-	
-	-	-	-	
-	-	-	-	
1	1	156	1,059	
-	-	-	-	
-	-	-	-	
-	-	-	-	
-	-	-	-	
1	1	156	1,059	
-	-	-	-	
-	-	-	-	
-	-	-	-	
-	-	-	-	
-	-	-	-	
-	-	-	-	
-	-	-	-	

表4-9 高雄市核發

年 ( 月 ) 別	總計		件數
	件數	總樓地板面積	
民國103年	458	247,139	253
民國104年	367	292,508	176
民國105年	335	280,714	148
民國106年	379	359,098	177
民國107年	372	314,221	195
民國108年	386	345,016	193
民國109年	297	223,355	168
民國110年	293	215,812	154
民國111年	273	212,879	135
民國112年	300	200,673	178
1月	17	8,220	9
2月	35	10,285	29
3月	23	15,055	14
4月	23	17,938	14
5月	31	17,923	13
6月	14	9,882	6
7月	15	5,810	4
8月	20	45,250	13
9月	17	12,538	11
10月	20	8,921	10
11月	36	23,521	27
12月	49	25,330	28

資料來源：內政部國土署、本局建築管理處。

## 拆除執照統計—用途別

單位:件; 戶; 平方公尺

住宅		其他	
戶數	總樓地板面積	件數	總樓地板面積
359	70,756	205	176,383
236	43,134	191	249,374
285	37,671	187	243,043
231	54,038	202	305,060
279	47,926	177	266,295
263	54,222	188	263,084
246	48,456	149	179,000
280	48,962	139	166,850
218	43,586	138	169,293
254	55,153	122	145,520
11	2,865	8	5,355
35	6,490	6	3,795
20	4,246	9	10,809
15	3,636	9	14,302
20	5,667	18	12,256
11	2,149	8	7,733
7	1,708	11	4,102
32	4,236	7	41,014
18	7,046	6	5,492
11	1,734	10	7,187
30	7,076	9	16,445
44	8,300	21	17,030

表4-10 高雄市核發

年(月)別	總計			鋼骨鋼筋混凝土			
	件數	棟數	總樓地板面積	件數	棟數	件數	棟數
民國103年	458	659	247,139	6	15		
民國104年	367	579	292,508	4	4		
民國105年	335	568	280,714	10	70		
民國106年	379	592	359,098	5	5		
民國107年	372	604	314,221	3	3		
民國108年	386	642	345,016	3	9		
民國109年	297	514	223,355	5	5		
民國110年	293	531	215,812	1	1		
民國111年	273	416	212,879	1	1		
民國112年	300	463	200,673	-	-		
1月	17	25	8,220	-	-		
2月	35	45	10,285	-	-		
3月	23	37	15,055	-	-		
4月	23	37	17,938	-	-		
5月	31	43	17,923	-	-		
6月	14	24	9,882	-	-		
7月	15	19	5,810	-	-		
8月	20	52	45,250	-	-		
9月	17	19	12,538	-	-		
10月	20	33	8,921	-	-		
11月	36	51	23,521	-	-		
12月	49	78	25,330	-	-		

資料來源：內政部國土署、本局建築管理處。



# 拆除執照統計—構造別

單位：件；棟；平方公尺

土 構 造 總樓地板面積	混 凝 土 構 造			鋼 構 造		
	件	棟	總樓地板面積	件	棟	總樓地板面積
5,713	337	492	196,339	96	109	38,868
2,683	267	435	204,657	74	104	74,779
57,777	233	347	166,970	74	125	50,562
6,187	281	436	276,073	75	96	62,859
1,786	147	273	171,444	83	121	73,038
4,872	123	244	173,283	75	129	105,852
5,450	96	187	133,694	78	138	43,299
1,585	84	135	82,121	71	156	74,178
10,097	75	132	82,779	78	109	72,151
-	90	135	94,030	55	75	40,824
-	6	10	4,335	3	3	671
-	10	13	3,644	-	-	-
-	5	8	5,050	5	8	6,472
-	6	10	6,284	4	7	3,817
-	13	18	8,923	7	7	5,088
-	5	6	4,523	2	3	3,060
-	3	7	2,716	3	3	1,005
-	5	8	35,722	5	5	1,577
-	4	5	5,636	5	5	5,434
-	3	3	490	8	11	4,004
-	20	21	10,506	3	8	1,909
-	10	26	6,201	10	15	7,787

表4-10 高雄市核發

年(月)別	磚構造			木 構		
	件數	棟數	總樓地板面積	件數	棟數	件數
民國103年	4	16	2,747	6	11	
民國104年	2	2	346	5	8	
民國105年	1	1	34	1	1	
民國106年	2	3	332	6	38	
民國107年	133	196	66,055	5	10	
民國108年	179	251	71,660	11	12	
民國109年	156	236	53,048	3	3	
民國110年	135	236	57,475	2	3	
民國111年	116	171	47,133	1	1	
民國112年	150	233	60,126	4	19	
1月	8	12	3,214	-	-	
2月	25	32	6,641	-	-	
3月	13	21	3,533	-	-	
4月	12	19	7,721	1	1	
5月	10	13	3,487	1	5	
6月	7	15	2,299	-	-	
7月	8	8	1,909	1	1	
8月	9	27	3,129	1	12	
9月	7	8	1,318	-	-	
10月	9	19	4,427	-	-	
11月	13	22	11,106	-	-	
12月	29	37	11,342	-	-	

資料來源：內政部國土署、本局建築管理處。

# 拆除執照統計—構造別(續完)

單位：件；棟；平方公尺

造	冷 軋 型 鋼 構 造			其	他		
	總樓地板面積	件	棟		總樓地板面積	件	棟
749	-	-	-	9	16	2,723	
3,725	-	-	-	15	26	6,318	
146	-	-	-	16	24	5,225	
6,792	-	-	-	10	14	6,855	
1,477	-	-	-	1	1	421	
2,060	-	-	-	13	13	2,616	
211	-	-	-	-	-	-	
453	-	-	-	-	-	-	
175	-	-	-	2	2	544	
5,543	-	-	-	1	1	150	
-	-	-	-	-	-	-	
-	-	-	-	-	-	-	
-	-	-	-	-	-	-	
116	-	-	-	-	-	-	
425	-	-	-	-	-	-	
-	-	-	-	-	-	-	
180	-	-	-	-	-	-	
4,822	-	-	-	-	-	-	
-	-	-	-	1	1	150	
-	-	-	-	-	-	-	
-	-	-	-	-	-	-	
-	-	-	-	-	-	-	

表4-11 高雄市違反

年及區別	合計	擅自建造	擅自使用	擅自拆除	逾期申報開工或展期	未變更設計先行施工
民國103年	985	130	6	70	29	466
民國104年	1,107	137	5	68	54	502
民國105年	842	102	-	42	19	263
民國106年	1,468	176	-	77	53	476
民國107年	1,227	164	4	83	31	438
民國108年	1,132	136	1	117	38	483
民國109年	1,161	127	3	92	37	603
民國110年	1,358	123	3	81	65	696
民國111年	1,537	132	3	112	72	772
民國112年	1,257	101	-	76	64	666
鹽埕區	24	1	-	-	2	10
鼓山區	53	6	-	5	-	27
左營區	40	2	-	2	-	27
楠梓區	71	2	-	1	2	49
三民區	84	4	-	1	1	49
新興區	34	-	-	2	-	12
前金區	30	1	-	1	-	5
苓雅區	41	1	-	9	2	19
前鎮區	63	6	-	5	3	29
旗津區	9	3	-	-	-	5
小港區	77	4	-	1	5	46
鳳山區	83	5	-	3	5	55
林園區	37	2	-	2	4	12
大寮區	93	15	-	14	7	35

資料來源：本局建築管理處。

## 建築法令建築罰款處理情形

未按時申報查驗	施工管理不符規定	違規使用	安全檢查不合格	公共安全未申報
160	10	62	33	19
177	27	54	65	18
95	18	48	114	141
211	20	106	51	298
174	12	63	125	133
185	13	68	45	46
197	24	33	41	4
146	46	50	142	6
203	167	31	43	2
167	102	10	67	4
2	2	-	7	-
2	11	-	2	-
2	4	-	3	-
7	9	-	-	1
5	20	-	4	-
1	11	4	3	1
1	11	3	7	1
2	5	-	3	-
7	10	-	3	-
1	-	-	-	-
15	2	-	4	-
8	1	1	4	1
9	-	-	8	-
16	-	-	6	-

表4-11 高雄市違反

年及區別	合計	擅自建造	擅自使用	擅自拆除	逾期申報開工或展期	未變更設計先行施工
大樹區	26	3	-	-	2	16
大社區	38	5	-	3	3	15
仁武區	88	3	-	2	6	56
鳥松區	30	2	-	3	2	16
岡山區	78	9	-	7	8	39
橋頭區	30	-	-	2	-	20
燕巢區	2	1	-	-	-	1
田寮區	20	4	-	1	-	10
阿蓮區	76	7	-	3	4	45
路竹區	35	3	-	2	1	21
湖內區	14	-	-	1	1	8
茄萣區	13	1	-	-	-	8
永安區	7	1	-	1	-	5
彌陀區	16	2	-	1	-	9
梓官區	9	2	-	-	-	6
旗山區	25	4	-	4	4	7
美濃區	3	1	-	-	-	1
六龜區	-	-	-	-	-	-
甲仙區	3	1	-	-	2	-
杉林區	5	-	-	-	-	3
內門區	-	-	-	-	-	-
茂林區	-	-	-	-	-	-
桃源區	-	-	-	-	-	-
那瑪夏區						

資料來源：本局建築管理處。

## 建築法令建築罰款處理情形(續完)

未按時申報查驗	施工管理不符規定	違規使用	安全檢查不合格	公共安全未申報
5	-	-	-	-
6	2	-	4	-
11	8	1	1	-
4	3	-	-	-
14	-	-	1	-
4	1	1	2	-
-	-	-	-	-
5	-	-	-	-
17	-	-	-	-
6	2	-	-	-
2	-	-	2	-
4	-	-	-	-
-	-	-	-	-
1	-	-	3	-
1	-	-	-	-
6	-	-	-	-
1	-	-	-	-
-	-	-	-	-
-	-	-	-	-
2	-	-	-	-
-	-	-	-	-
-	-	-	-	-
-	-	-	-	-

表4-12 高雄市

年別	總計		舊違章建築	新	
	年底尚未拆除數	當年拆除數	年底尚未拆除數	以前年度應拆除數	
				年底尚未拆除數	當年拆除數
民國103年	119,930	9,750	169	116,090	811
民國104年	121,702	4,663	169	119,090	671
民國105年	122,491	2,436	169	121,031	502
民國106年	122,277	2,876	37	121,144	1,178
年別	總計		既存違章建築		以前年度
	年底尚未結案數	當年結案數	年底尚未結案數	當年拆除數	年底尚未拆除數
					年底尚未拆除數
民國107年	122,324	2,978	473	1,186	121,344
民國108年	121,733	2,686	888	803	120,659
民國109年	120,994	3,051	1,902	493	118,993
民國110年	120,283	3,295	2,439	1,358	117,310
民國111年	120,066	3,866	3,934	1,484	115,622
民國112年	119,172	4,540	5,183	1,760	113,488

資料來源：內政部國土署、違章建築處理大隊。



# 違章建築拆除案件

單位：件

違章建築				當年拆除後 重建移送法辦
本年度應拆除數				
當年查報數	年底尚未拆除數	當年拆除數	本年補照數	
12,610	3,671	8,939	-	1
6,435	2,443	3,992	-	-
3,225	1,291	1,934	-	-
2,662	1,096	1,566	-	1

新違章建築				
應拆除數	本年度應拆除數			
當年拆除數	當年查報數	年底尚未拆除數	當年拆除數	本年補照數
896	1,403	507	896	-
1,192	877	186	691	-
1,852	805	99	706	-
1,782	689	534	155	-
2,222	670	510	160	-
2,644	637	501	136	-

表4-13 高雄市建築管理

年(月)別	建造執照	拆除執照	使用執照
民國103年	2,968	458	3,473
民國104年	2,483	367	2,594
民國105年	2,136	335	2,092
民國106年	2,298	379	1,854
民國107年	2,843	372	2,218
民國108年	2,832	386	2,275
民國109年	2,134	297	2,325
民國110年	2,187	293	1,860
民國111年	2,117	273	2,121
民國112年	1,643	300	2,432
1月	138	17	311
2月	131	35	95
3月	117	23	240
4月	87	23	242
5月	164	31	225
6月	149	14	192
7月	150	15	161
8月	215	20	193
9月	85	17	120
10月	129	20	172
11月	118	36	230
12月	160	49	251

資料來源：內政部國土署、本局建築管理處。

## 各項執照核准件數

單位：件

雜項執照	變更使用執照	道路使用執照	變更設計	工程展期	其他
77	512	4	1,077	1	9,104
97	498	34	1,198	97	12,939
241	605	138	1,162	465	17,044
155	503	161	1,258	378	18,969
107	600	188	1,142	310	16,545
93	574	247	1,071	452	20,837
102	565	308	1,136	723	18,189
78	298	200	1,096	785	20,181
92	322	138	1,173	773	19,876
83	319	151	1,005	790	19,213
5	24	5	78	63	1,354
7	20	10	70	99	1,316
8	34	10	117	80	1,679
3	17	13	64	61	1,237
3	28	19	105	68	1,901
10	27	23	89	53	1,397
5	22	7	83	67	1,025
7	26	3	84	47	1,716
9	31	1	74	49	1,324
6	34	19	74	67	1,344
9	22	16	77	74	1,934
11	34	25	90	62	2,986

表4-14 高雄市現有停車位概況

年別	總計			都市計畫區內		
	大型車	小型車	機車	大型車	小型車	機車
民國103年底	9,516	396,958	50,737	9,516	370,354	50,712
民國104年底	12,121	419,116	55,241	12,121	392,276	55,216
民國105年底	13,706	443,589	62,693	13,706	416,557	62,668
民國106年底	14,265	461,711	66,680	14,265	434,451	66,655
民國107年底	14,275	488,946	72,129	14,275	461,614	72,104
民國108年底	14,275	505,042	73,605	14,275	477,648	73,580
民國109年底	14,275	525,742	82,196	14,275	498,069	82,171
民國110年底	14,275	536,969	85,744	14,275	509,189	85,719
民國111年底	14,275	555,708	90,274	14,275	527,851	90,249
民國112年底	14,279	574,671	96,693	14,275	546,466	96,647

資料來源：內政部國土署、本局建築管理處。

備註：「開放供公眾使用車位」欄資料已納入車位統計，並不列入本表總計欄。

# 一 建築物附設停車空間部分

單位：車位

都市計畫區外			開放供公眾使用停車位					
			都市計畫區內			都市計畫區外		
大型車	小型車	機車	大型車	小型車	機車	大型車	小型車	機車
-	26,604	25	-	7,787	-	-	-	-
-	26,840	25	-	7,787	-	-	-	-
-	27,032	25	-	7,787	-	-	-	-
-	27,260	25	-	7,787	-	-	-	-
-	27,332	25	-	7,787	-	-	-	-
-	27,394	25	-	7,787	-	-	-	-
-	27,673	25	-	7,787	-	-	-	-
-	27,780	25	-	7,787	-	-	-	-
-	27,857	25	-	7,787	-	-	-	-
4	28,205	46	-	7,787	-	-	-	-

表4-15 高雄市機械

年別	遊樂場所(處)			機械遊樂設施(座)		
	合計	營業中	停止使用	合計	營業中	停止使用
民國103年	6	4	2	52	42	10
民國104年	6	4	2	52	42	10
民國105年	7	5	2	59	48	11
民國106年	6	5	1	48	43	5
民國107年	6	5	1	50	45	5
民國108年	6	5	1	50	43	7
民國109年	8	7	1	51	45	6
民國110年	9	8	1	52	45	7
民國111年	8	7	1	51	45	6
民國112年	7	6	1	47	42	5
大立遊樂場	1	1	-	5	4	1
大魯閣賽道樂園	1	1	-	7	5	2
統一夢時代購物中心	1	1	-	1	1	-
快樂100主題樂園	1	1	-	5	5	-
義大遊樂世界	1	1	-	27	26	1
駁二藝術特區	1	1	-	1	1	-
棧貳庫	1	-	1	1	-	1

資料來源：內政部國土署、本局建築管理處。

## 遊樂設備安全檢查統計

安全檢查情形(座)			檢查缺失處理情形(座)				
已領得使用執照	備有保養修護紀錄	已實施定期安全檢查	限期改善	罰緩並限期改善	勒令停止使用	停止供水供電	封閉或拆除
43	42	42	-	-	-	-	-
43	42	42	-	-	-	-	-
48	48	48	-	-	-	-	-
44	43	43	-	-	-	-	-
46	45	45	-	-	-	-	-
46	43	43	-	-	-	-	-
47	45	45	-	-	-	-	-
47	45	45	-	-	-	-	-
47	45	45	-	-	-	-	-
47	42	42	-	-	-	-	-
5	4	4	-	-	-	-	-
7	5	5	-	-	-	-	-
1	1	1	-	-	-	-	-
5	5	5	-	-	-	-	-
27	26	26	-	-	-	-	-
1	1	1	-	-	-	-	-
1	-	-	-	-	-	-	-

### 表4-16 高雄市建築師開業家數及人數

單位：家；人

年底別	建築師事務所	建築師	
			乙等
103年底	352	361	2
104年底	365	371	2
105年底	374	381	2
106年底	316	327	2
107年底	322	329	2
108年底	334	349	2
109年底	346	361	2
110年底	354	369	2
111年底	369	385	2
112年底	424	444	1

資料來源：本局建築管理處。



表4-17高雄市營建工程土資場處數、面積及容量

年別	處數 (處) Number	面積 (公頃) Districts	容量 (萬立方公尺) Capacity	剩餘容量(萬 立方公尺) Left Capacity
民國103年	11	148	2,440	549
民國104年	11	148	2,440	619
民國105年	11	148	2,403	697
年別	處數 (處) Number	面積 (公頃) Districts	處理量 (萬立方公尺) Capacity	剩餘處理容量(萬 立方公尺) Left Capacity
民國106年	9	21	271	615
民國107年	9	21	778	437
民國108年	9	21	778	481
民國109年	9	21	778	404
民國110年	9	21	778	514
民國111年	9	20	859	443
民國112年	10	22	1,098	515
宜鼎土資場	1	6	149	21
岩泰土資場	1	1	75	42
光彌土資場	1	1	135	7
螢建土資場	1	1	95	79
古板土資場	1	1	91	51
新世紀環保土資場	1	1	126	22
綠洲土資場	1	2	126	25
展聯土資場	1	5	78	66
京福土資場	1	1	87	65
傑森土資場	1	2	138	138

資料來源：本局建築管理處。

表4-18 高雄市廣告物管理統計

單位：件

年別	招 牌 廣 告			樹 立 廣 告		
	申 請 許 可	處 理 違 規 情 形		申 請 許 可	處 理 違 規 情 形	
		罰 鍰	拆 除		罰 鍰	拆 除
民國103年	79	-	1,032	3	-	351
民國104年	385	7	659	-	-	-
民國105年	162	-	426	4	-	120
民國106年	157	-	700	9	-	187
民國107年	34	-	557	3	-	691
民國108年	31	-	342	4	-	307
民國109年	56	1	745	11	1	461
民國110年	38	-	972	11	2	210
民國111年	32	5	1,291	11	-	127
民國112年	28	4	870	7	-	550

資料來源：內政部國土署、本局建築管理處。

## 五、新 建 工 程

表5-1 高雄市道路

年及區別	項數	工程費 (千元)	長度 (公尺)	平均寬度 (公尺)	總面積 (平方公尺)	面
						瀝青混凝土 IVA (立方公尺)
民國103年	24	90,070	3,240	8	26,877	9,301
民國104年	20	151,183	3,209	15	46,630	6,035
民國105年	6	14,823	630	8	4,905	417
民國106年	1	10,794	136	10	1,360	434
民國107年	3	215,855	1,520	19	29,507	4,087
民國108年	7	184,569	2,399	10	24,402	4,407
民國109年	10	684,846	3,921	24	93,375	10,046
民國110年	6	1,119,302	2,802	31	87,121	31,041
民國111年	11	1,445,389	9,436	28	259,824	19,928
民國112年	7	101,927	1,068	13	13,528	1,499
鹽埕區	-	-	-	-	-	-
鼓山區	-	-	-	-	-	-
左營區	1	7,580	183	6	1,098	73
楠梓區	-	-	-	-	-	-
三民區	-	-	-	-	-	-
新興區	-	-	-	-	-	-
前金區	-	-	-	-	-	-
苓雅區	-	-	-	-	-	-
前鎮區	1	72,732	456	20	9,123	943
旗津區	-	-	-	-	-	-
小港區	-	-	-	-	-	-
鳳山區	-	-	-	-	-	-
林園區	-	-	-	-	-	-
大寮區	1	3,436	38	10	382	62

資料來源：本局新建工程處。

## 及都會區快速道路系統(道路部分)新建完工工程

層路				基			
水泥混凝土 (立方公尺)	土 方 石 ( 立 方 公 尺 )			級配碎石底層 (立方公尺)	鋪設透層 (平方公尺)	鋪設粘層 (平方公尺)	
	挖方	填方	廢方				
2,664	21,813	10,567	11,831	7,112	17,319	17,064	
3,199	26,846	27,079	10,939	15,475	37,246	81,715	
-	3,566	431	2,585	2,262	3,570	4,869	
382	1,027	-	-	507	1,127	1,913	
39	258	27	231	10,032	22,416	49,295	
100	16,872	2,153	12,760	6,187	17,975	24,887	
3,428	36,780	41,801	24,624	19,262	55,687	174,609	
679	12,569	91,045	1,790	20,562	45,525	185,646	
197	140,609	80,126	142,853	40,669	85,537	246,164	
1,114	9,886	1,697	8,152	4,381	11,714	17,208	
-	-	-	-	-	-	-	
-	-	-	-	-	-	-	
-	639	153	726	202	672	780	
-	-	-	-	-	-	-	
-	-	-	-	-	-	-	
-	-	-	-	-	-	-	
-	-	-	-	-	-	-	
-	-	-	-	-	-	-	
-	-	-	-	-	-	-	
1,114	6,514	1,141	4,996	3,039	6,098	12,540	
-	-	-	-	-	-	-	
-	-	-	-	-	-	-	
-	-	-	-	-	-	-	
-	-	-	-	-	-	-	
-	414	66	351	176	587	647	

表5-1 高雄市道路

年及區別	項數	工程費 (千元)	長度 (公尺)	平均寬度 (公尺)	總面積 (平方公尺)	面
						瀝青混凝土 IVA (立方公尺)
大樹區	-	-	-	-	-	-
大社區	1	744	18	4	73	9
仁武區	-	-	-	-	-	-
鳥松區	-	-	-	-	-	-
岡山區	-	-	-	-	-	-
橋頭區	-	-	-	-	-	-
燕巢區	1	3,562	63	6	376	57
田寮區	-	-	-	-	-	-
阿蓮區	-	-	-	-	-	-
路竹區	-	-	-	-	-	-
湖內區	-	-	-	-	-	-
茄定區	-	-	-	-	-	-
永安區	-	-	-	-	-	-
彌陀區	1	2,539	40	8	320	34
梓官區	1	11,335	270	8	2,157	322
旗山區	-	-	-	-	-	-
美濃區	-	-	-	-	-	-
六龜區	-	-	-	-	-	-
甲仙區	-	-	-	-	-	-
杉林區	-	-	-	-	-	-
內門區	-	-	-	-	-	-
茂林區	-	-	-	-	-	-
桃源區	-	-	-	-	-	-
那瑪夏區	-	-	-	-	-	-

資料來源：本局新建工程處。

及都會區快速道路系統(道路部分)新建完工工程 (續完)

層路		基					
水泥混凝土 (立方公尺)	土 方 石 ( 立 方 公 尺 )			級配碎石底層 (立方公尺)	鋪設透層 (平方公尺)	鋪設粘層 (平方公尺)	
	挖方	填方	廢方				
-	-	-	-	-	-	-	-
-	5	28	-	21	68	105	-
-	-	-	-	-	-	-	-
-	-	-	-	-	-	-	-
-	-	-	-	-	-	-	-
-	282	-	350	117	1,140	390	-
-	-	-	-	-	-	-	-
-	-	-	-	-	-	-	-
-	-	-	-	-	-	-	-
-	-	-	-	-	-	-	-
-	322	21	307	81	673	270	-
-	1,710	288	1,422	745	2,476	2,476	-
-	-	-	-	-	-	-	-
-	-	-	-	-	-	-	-
-	-	-	-	-	-	-	-
-	-	-	-	-	-	-	-
-	-	-	-	-	-	-	-
-	-	-	-	-	-	-	-
-	-	-	-	-	-	-	-
-	-	-	-	-	-	-	-
-	-	-	-	-	-	-	-
-	-	-	-	-	-	-	-
-	-	-	-	-	-	-	-
-	-	-	-	-	-	-	-
-	-	-	-	-	-	-	-

表5-2 高雄市道路

年及區別	項數	工程費 (千元)	長度 (公尺)	平均寬度 (公尺)	總面積 (平方公尺)	面
						瀝青混凝土IVA (立方公尺)
民國103年	14	285,024	7,176	16	113,614	18,750
民國104年	16	1,064,192	9,777	16	155,359	81,664
民國105年	11	64,739	1,878	14	25,773	2,261
民國106年	4	258,879	3,839	17	65,381	7,319
民國107年	9	548,067	10,397	11	115,351	20,407
民國108年	9	360,667	1,763	16	28,678	2,986
民國109年	8	181,268	2,801	13	35,043	4,203
民國110年	7	74,272	1,459	20	28,848	3,698
民國111年	8	197,737	2,536	16	39,511	4,284
民國112年	5	55,727	1,044	13	13,304	1,216
鹽埕區	-	-	-	-	-	-
鼓山區	-	-	-	-	-	-
左營區	-	-	-	-	-	-
楠梓區	1	2,376	36	12	432	36
三民區	-	-	-	-	-	-
新興區	-	-	-	-	-	-
前金區	-	-	-	-	-	-
苓雅區	-	-	-	-	-	-
前鎮區	-	-	-	-	-	-
旗津區	-	-	-	-	-	-
小港區	-	-	-	-	-	-
鳳山區	2	37,306	838	13	10,637	789
林園區	-	-	-	-	-	-
大寮區	-	-	-	-	-	-

資料來源：本局新建工程處。



## 及都會區快速道路系統(道路部分)改善完工工程

層	路			基		
水泥混凝土 (立方公尺)	土方石(立方公尺)			級配碎石底層 (立方公尺)	鋪設透層 (平方公尺)	鋪設粘層 (平方公尺)
	挖方	填方	廢方			
5,341	67,627	25,766	28,126	30,238	77,212	172,005
9,829	100,320	29,993	67,571	40,766	131,248	274,682
1,255	12,843	1,239	10,928	2,097	10,106	32,820
-	-	14,630	39,452	17,825	39,105	98,717
2,549	55,829	29,614	50,011	24,403	73,104	132,583
2,603	26,500	4,944	21,920	5,111	18,645	37,897
4,262	29,758	11,333	19,508	7,680	17,524	65,876
828	4,606	276	9,277	737	1,861	38,230
5,517	34,954	42,076	11,427	7,653	22,506	60,835
882	2,703	590	3,081	908	2,318	17,391
-	-	-	-	-	-	-
-	-	-	-	-	-	-
-	-	-	-	-	-	-
-	237	9	268	105	351	378
-	-	-	-	-	-	-
-	-	-	-	-	-	-
-	-	-	-	-	-	-
-	-	-	-	-	-	-
-	-	-	-	-	-	-
-	-	-	-	-	-	-
-	-	-	-	-	-	-
882	686	-	1,350	-	-	12,133
-	-	-	-	-	-	-
-	-	-	-	-	-	-

表5-2 高雄市道路

年及區別	項數	工程費 (千元)	長度 (公尺)	平均寬度 (公尺)	總面積 (平方公尺)	面
						瀝青混凝土 IVA (立方公尺)
大樹區	-	-	-	-	-	-
大社區	-	-	-	-	-	-
仁武區	-	-	-	-	-	-
鳥松區	1	9,410	91	15	1,368	178
岡山區	-	-	-	-	-	-
橋頭區	1	6,635	79	11	867	212
燕巢區	-	-	-	-	-	-
田寮區	-	-	-	-	-	-
阿蓮區	-	-	-	-	-	-
路竹區	-	-	-	-	-	-
湖內區	-	-	-	-	-	-
茄萣區	-	-	-	-	-	-
永安區	-	-	-	-	-	-
彌陀區	-	-	-	-	-	-
梓官區	-	-	-	-	-	-
旗山區	-	-	-	-	-	-
美濃區	-	-	-	-	-	-
六龜區	-	-	-	-	-	-
甲仙區	-	-	-	-	-	-
杉林區	-	-	-	-	-	-
內門區	-	-	-	-	-	-
茂林區	-	-	-	-	-	-
桃源區	-	-	-	-	-	-
那瑪夏區	-	-	-	-	-	-

資料來源：本局新建工程處。

## 及都會區快速道路系統(道路部分)改善完工工程 (續完)

層		路			基		
水泥混凝土 (立方公尺)	土方石(立方公尺)			級配碎石底層 (立方公尺)	鋪設透層 (平方公尺)	鋪設粘層 (平方公尺)	
	挖方	填方	廢方				
-	-	-	-	-	-	-	
-	-	-	-	-	-	-	
-	-	-	-	-	-	-	
-	840	232	820	423	1,059	2,520	
-	-	-	-	-	-	-	
-	940	349	643	380	908	2,361	
-	-	-	-	-	-	-	
-	-	-	-	-	-	-	
-	-	-	-	-	-	-	
-	-	-	-	-	-	-	
-	-	-	-	-	-	-	
-	-	-	-	-	-	-	
-	-	-	-	-	-	-	
-	-	-	-	-	-	-	
-	-	-	-	-	-	-	
-	-	-	-	-	-	-	
-	-	-	-	-	-	-	
-	-	-	-	-	-	-	
-	-	-	-	-	-	-	
-	-	-	-	-	-	-	
-	-	-	-	-	-	-	
-	-	-	-	-	-	-	

表5-3 高雄市橋梁及都會區快

年及區別	結構	工程費		橋身(高架段)			載重量 (公噸)	引道
		預算 年度	金額 (千元)	長度 (公尺)	寬度 (公尺)	面積 (平方公尺)		長度 (公尺)
民國103年	預力混凝土、鋼結構	100	210,512	487	10	4,870	30	-
民國104年	鋼結構	103	27,969	70	2	105	42	-
民國105年	鋼結構	103	71,717	171	4	717	0	31

年及區別	結構	工程費		橋身(高架段)			(上、下匝道)	
		預算 年度	金額 (千元)	長度 (公尺)	寬度 (公尺)	面積 (平方公尺)	長度 (公尺)	寬度 (公尺)
民國106年	預力梁	104	25,087	29	12	348	43	11
民國107年		-	-	-	-	-	-	-
民國108年		-	-	-	-	-	-	-
民國109年		-	-	-	-	-	-	-
民國110年		-	-	-	-	-	-	-
民國111年	鋼構	109	145,801	55	17	899	17	17
民國112年	鋼構	111	110,710	114	7	797	117	9

都會區快速道路系統

民國103年	-	-	-	-	-	-	-	-
民國104年	-	-	-	-	-	-	-	-
民國105年	-	-	-	-	-	-	-	-
民國106年	-	-	-	-	-	-	-	-
民國107年	-	-	-	-	-	-	-	-
民國108年	-	-	-	-	-	-	-	-
民國109年	-	-	-	-	-	-	-	-
民國110年	-	-	-	-	-	-	-	-
民國111年	-	-	-	-	-	-	-	-
民國112年	-	-	-	-	-	-	-	-

資料來源：本局新建工程處。

## 速道路系統(橋梁部分)新建完工工程

(上.下匝道)		基 樁 (支)	橋 梁 (支)	橋 墩 (座)	橋 台 (座)	擋 土 牆 (平方公尺)	鋪設人行道 (平方公尺)	備 註
寬 度 (公尺)	面 積 (平方公尺)							
-	-	72	30	8	2	-	-	杉林大橋(主橋+鋼拱橋)
-	-	4	1	2	2	180	-	
4	128	40	1	4	2	-	-	

面 積 (平方公)	基 樁 (支)	橋 梁 (支)	橋 墩 (座)	橋 台 (座)	擋土牆 (平方公 尺)	鋪設人行道 (平方公尺)	備註
489	54	5	-	2	-	-	
-	-	-	-	-	-	-	
-	-	-	-	-	-	-	
-	-	-	-	-	-	-	
-	-	-	-	-	-	-	
288	20	1	-	2	-	626	
1,016	10	2	-	2	-	391	

表5—4高雄市橋梁

年及區別	結構	工 程 費		橋 身			載重量 (公噸)
		預算 年度	金 額 (千元)	長 度 (公尺)	寬 度 (公尺)	面 積 (平方公尺)	
民國103年	鋼筋混凝土	103	864	13	4	48	13
民國104年	鋼構、箱 涵橋等	101、102、103	282,635	238	16	3,827	4,487
民國105年	鋼構、箱 涵橋等	103、105	67,702	94	7	662	35

年及區別	結構	工 程 費		橋 身			長 度 (公尺)
		預算 年度	金 額 (千元)	長 度 (公尺)	寬 度 (公尺)	面 積 (平方公尺)	
民國106年	RC梁	105、106	118,520	182	10	1,745	398
民國107年	預力梁、鋼 構	104、105、107	109,946	154	11	1,662	211
民國108年	鋼構、版 梁	106、107	29,967	74	5	365	8
民國109年	鋼筋混凝土	109	19,667	20	9	181	47
民國110年	鋼構、鋼 筋混凝土	106、107、109	741,886	928	7	6,086	388
民國111年	鋼筋混凝土	106	117,640	124	7	806	76
民國112年	鋼筋混凝土	111	6,904	15	7	109	35

資料來源：本局新建工程處。

## 改善完工工程

引道			基 樁 (支)	橋 梁 (支)	橋 墩 (座)	橋 台 (座)	擋土牆 (平方公尺)	鋪設人行道 (平方公尺)
長 度 (公尺)	寬 度 (公尺)	面 積 (平方公尺)						
13	4	46	-	-	-	1	-	-
417	14	5,694	92	16	4	17	1,247	1,158
107	7	715	174	7	-	14	269	-

引道		基 樁 (支)	橋 梁 (支)	橋 墩 (座)	橋 台 (座)	擋土牆 (平方公 尺)	鋪設人行道 (平方公尺)	備註
寬 度 (公尺)	面 積 (平方公 尺)							
10	4,140	52	37	5	11	296	-	
11	2,250	63	14	2	8	189	203	
4	33	8	3	2	6	51	-	
15	702	15	1	-	4	115	-	
12	4,706	68	1	14	3	611	-	
5	342	12	1	2	2	675	-	
6	206	-	-	-	3	-	-	

表5-5 高雄市

年及工程名稱別	工 程 費 (元)	長 度 (公尺)	平均
			6公尺以下(含)
民國103年	90,070,122	3,240	4
民國104年	151,182,525	3,209	-
民國105年	14,823,176	630	-
民國106年	6,962,976	174	-
民國107年	215,855	1,520	-
民國108年	184,569,330	2,399	-
民國109年	684,846,208	3,921	-
民國110年	1,119,302,050	2,802	-
民國111年	1,445,389,280	9,436	-
民國112年	101,926,866	1,068	-
梓官區進學路北側8米計畫道路開闢工程	11,334,674	270	-
高雄軟體園區擴區(二期)開發工程	72,731,843	456	-
大社路120巷道路打通工程	743,565	18	4
燕巢區中路巷中安宮前道路開闢工程、彌陀區民生街打通靖和街開闢工程	6,101,148	103	-
左營區左營大路372巷開闢工程	7,579,649	183	-
大寮區潮寮里潮平路打通工程	3,435,987	38	-

資料來源：本局新建工程處。



## 道路新建完工工程

寬度(公尺)		總面積 (平方公尺)	水銀燈 (盞)	開工年月	完工年月
6-15公尺(含)	15公尺以上				
9	-	26,877	66	-	-
15	-	46,630	111	-	-
8	-	4,905	22	-	-
13	-	2,310	10	-	-
-	19	29,507	-	-	-
10	-	24,402	-	-	-
-	24	93,375	-	-	-
-	31	87,121	-	-	-
-	28	259,824	-	-	-
13	-	13,528	-	-	-
8	-	2,157	-	111.05	112.03
-	20	9,123	-	111.04	112.04
-	-	73	-	112.01	112.04
7	-	696	-	112.02	112.06
6	-	1,098	-	112.01	112.08
10	-	382	-	112.05	112.09

表5-6 高雄市道路

年及區別	新建高級路面 (含AC路面)	新建碎石路面	路基土石方 (立方公尺)			護坡駁坎
	長度 (公尺)	長度 (公尺)	挖土	填方	廢方	體積 (立方公尺)
民國103年	10,916	-	89,440	36,333	39,957	-
民國104年	12,986	-	127,166	57,072	78,510	-
民國105年	2,773	-	17,756	2,179	14,067	379
民國106年	609	-	-	-	9,015	-
民國107年	11,923	-	56,087	29,641	50,242	-
民國108年	4,162	-	43,372	7,098	34,680	-
民國109年	6,722	-	66,537	53,134	44,132	-
民國110年	4,262	-	17,175	91,321	11,067	-
民國111年	11,971	-	175,563	122,202	154,280	-
民國112年	2,111	-	12,590	2,287	11,233	-
鹽埕區	-	-	-	-	-	-
鼓山區	-	-	-	-	-	-
左營區	183	-	639	153	726	-
楠梓區	36	-	237	9	268	-
三民區	-	-	-	-	-	-
新興區	-	-	-	-	-	-
前金區	-	-	-	-	-	-
苓雅區	-	-	-	-	-	-
前鎮區	456	-	6,514	1,141	4,996	-
旗津區	-	-	-	-	-	-
小港區	-	-	-	-	-	-
鳳山區	838	-	686	-	1,350	-
林園區	-	-	-	-	-	-
大寮區	38	-	414	66	351	-

資料來源：本局新建工程處。

## 新建及改善工程

新建橋梁			拓寬橋梁			箱涵及涵管	隧道	
數量 (座)	長度 (公尺)	面積 (平方公尺)	數量 (座)	長度 (公尺)	面積 (平方公尺)	數量 (座)	數量 (座)	長度 (公尺)
2	487	4,870	1	13	48	2	-	-
11	308	3,932	-	-	-	4	-	-
5	264	1,379	-	-	-	1	-	-
-	-	-	-	-	-	-	-	-
4	154	1,661	-	-	-	-	-	-
1	35	207	1	39	158	-	-	-
2	20	181	-	-	-	-	-	-
-	-	-	4	928	6,086	-	-	-
1	55	899	1	124	806	-	-	-
3	124	877	1	5	29	-	-	-
-	-	-	-	-	-	-	-	-
-	-	-	-	-	-	-	-	-
-	-	-	-	-	-	-	-	-
1	56	101	-	-	-	-	-	-
-	-	-	-	-	-	-	-	-
-	-	-	-	-	-	-	-	-
-	-	-	-	-	-	-	-	-
-	-	-	-	-	-	-	-	-
-	-	-	-	-	-	-	-	-
-	-	-	-	-	-	-	-	-
1	58	696	-	-	-	-	-	-
-	-	-	-	-	-	-	-	-
-	-	-	1	5	29	-	-	-

表5-6 高雄市道路

年及區別	新建高級路面 (含AC路面)	新建碎石路面	路基土石方 (立方公尺)			護坡駁坎
	長度 (公尺)	長度 (公尺)	挖土	填方	廢方	體積 (立方公尺)
大樹區	-	-	-	-	-	-
大社區	18	-	5	28	-	-
仁武區	-	-	-	-	-	-
鳥松區	91	-	840	232	820	-
岡山區	-	-	-	-	-	-
橋頭區	79	-	940	349	643	-
燕巢區	63	-	282	-	350	-
田寮區	-	-	-	-	-	-
阿蓮區	-	-	-	-	-	-
路竹區	-	-	-	-	-	-
湖內區	-	-	-	-	-	-
茄萣區	-	-	-	-	-	-
永安區	-	-	-	-	-	-
彌陀區	40	-	322	21	307	-
梓官區	270	-	1,710	288	1,422	-
旗山區	-	-	-	-	-	-
美濃區	-	-	-	-	-	-
六龜區	-	-	-	-	-	-
甲仙區	-	-	-	-	-	-
杉林區	-	-	-	-	-	-
內門區	-	-	-	-	-	-
茂林區	-	-	-	-	-	-
桃源區	-	-	-	-	-	-
那瑪夏區	-	-	-	-	-	-

資料來源：本局新建工程處。

## 新建及改善工程(續完)

新建橋梁			拓寬橋梁			箱涵及涵管	隧道	
數量 (座)	長度 (公尺)	面積 (平方公尺)	數量 (座)	長度 (公尺)	面積 (平方公尺)	數量 (座)	數量 (座)	長度 (公尺)
-	-	-	-	-	-	-	-	-
-	-	-	-	-	-	-	-	-
-	-	-	-	-	-	-	-	-
-	-	-	-	-	-	-	-	-
-	-	-	-	-	-	-	-	-
-	-	-	-	-	-	-	-	-
-	-	-	-	-	-	-	-	-
-	-	-	-	-	-	-	-	-
1	10	80	-	-	-	-	-	-
-	-	-	-	-	-	-	-	-
-	-	-	-	-	-	-	-	-
-	-	-	-	-	-	-	-	-
-	-	-	-	-	-	-	-	-
-	-	-	-	-	-	-	-	-
-	-	-	-	-	-	-	-	-
-	-	-	-	-	-	-	-	-
-	-	-	-	-	-	-	-	-
-	-	-	-	-	-	-	-	-
-	-	-	-	-	-	-	-	-
-	-	-	-	-	-	-	-	-
-	-	-	-	-	-	-	-	-
-	-	-	-	-	-	-	-	-
-	-	-	-	-	-	-	-	-
-	-	-	-	-	-	-	-	-
-	-	-	-	-	-	-	-	-
-	-	-	-	-	-	-	-	-
-	-	-	-	-	-	-	-	-

## 六、道路養護工程



表6-1 高雄市市區道

年及區別	總 計			寬度未達6公尺		寬度6公尺以
	總 長 度	總 面 積	總平均寬度	長 度	面 積	長 度
民國103年	12,994,879.10	87,076,793.25	6.70	8,818,397.24	33,110,411.00	3,164,082.15
民國104年	13,053,370.82	88,743,407.60	6.80	8,867,782.42	33,152,355.16	3,148,500.26
民國105年	12,858,911.62	90,348,359.61	7.03	8,462,228.35	32,700,772.81	3,289,644.67
年及區別	總 計			寬度6公尺以 上未達15公尺		寬度15公尺
	總 長 度	總 面 積	總平均寬度	長 度	面 積	長 度
民國106年	4,352,915.44	56,181,722.17	12.91	3,277,082.04	31,210,526.71	528,051.84
民國107年	4,341,310.87	56,123,580.73	12.93	3,270,450.75	31,122,557.48	520,145.56
民國108年	5,274,161.95	60,947,255.18	11.56	4,220,689.38	36,600,262.16	504,603.24
民國109年	5,275,049.54	60,992,720.90	11.56	4,219,621.97	36,591,652.88	504,908.24
民國110年	5,265,265.42	60,175,786.48	11.43	4,205,054.44	36,083,616.40	517,478.84
民國111年	5,319,396.76	60,796,314.25	11.43	4,248,157.57	36,473,129.89	524,579.11
民國112年	5,319,665.52	60,798,469.93	11.43	4,248,157.57	36,473,129.89	524,847.87
鹽埕區	27,359.08	375,919.75	13.74	16,724.01	152,098.93	6,114.72
鼓山區	132,456.67	1,935,469.69	14.61	77,417.68	666,380.31	29,438.65
左營區	187,102.89	2,715,155.81	14.51	105,236.34	862,468.47	40,813.67
楠梓區	280,114.03	3,850,054.20	13.74	197,434.59	1,682,229.94	25,307.27
三民區	307,454.23	4,050,514.47	13.17	197,160.89	1,606,882.49	52,117.81
新興區	64,350.10	910,958.68	14.16	45,040.52	363,593.45	6,197.71
前金區	42,969.49	705,290.67	16.41	25,483.21	206,872.68	6,697.46
苓雅區	177,948.55	2,615,309.89	14.70	109,217.75	1,089,328.50	37,059.61
前鎮區	253,036.14	3,811,752.32	15.06	166,185.69	1,611,881.08	37,390.44
旗津區	40,014.86	454,314.16	11.35	30,423.96	265,518.47	4,904.97

資料來源：本局道路養護工程處。



## 路養護長度、面積概況

單位：長度：公尺；寬度：公尺；面積：平方公尺

上未達15公尺	寬度15公尺以上未達20公尺		寬度20公尺以上		人行道面積	其他面積
	面積	長度	面積	長度		
30,078,914.49	500,379.91	8,869,900.54	512,019.80	15,017,567.22	3,172,784.18	569,853
30,058,967.16	481,151.37	8,549,796.47	555,936.77	16,982,288.81	3,456,727.07	569,853
31,462,182.22	523,955.70	9,224,305.44	583,082.90	16,961,099.14	3,616,726.19	569,853
以上未達20公尺	寬度20公尺以上		人行道面積		其他面積	
面積	長度	面積				
9,242,863.87	547,781.56	15,728,331.59	3,788,012.08		-	
9,079,188.70	550,714.56	15,921,834.55	3,882,125.88		-	
8,488,941.96	548,869.33	15,858,051.06	3,882,125.88		-	
8,493,516.96	550,519.33	15,907,551.06	3,882,125.88		-	
8,770,274.69	542,732.14	15,321,895.39	4,605,328.56		-	
8,886,827.22	546,660.08	15,436,357.14	4,788,570.45		-	
8,888,982.9	546,660.08	15,436,357.14	5,036,451.02		-	
109,387.88	4,520.35	114,432.94	69,998.98		-	
517,305.92	25,600.34	751,783.46	351,954.46		-	
689,012.00	41,052.87	1,163,675.34	416,800.69		-	
426,886.35	57,372.17	1,740,937.91	333,934.27		-	
877,111.04	58,175.53	1,566,520.94	546,309.96		-	
113,670.08	13,111.87	433,695.15	122,654.99		-	
126,440.75	10,788.82	371,977.24	116,311.14		-	
633,579.94	31,671.19	892,401.45	290,894.79		-	
648,387.57	49,460.00	1,551,483.67	423,284.23		-	
79,087.50	4,685.93	109,708.19	64,985.15		-	

表6-1 高雄市市區道

年及區別	總 計			寬度6公尺以上未達15公尺		寬度15公尺以
	總 長 度	總 面 積	總平均寬度	長 度	面 積	長 度
小港區	259,829.22	3,689,834.98	14.20	194,475.51	1,856,260.17	16,947.28
鳳山區	369,778.64	4,269,908.40	11.55	282,110.32	2,517,597.21	50,123.68
林園區	120,938.28	1,169,079.23	9.67	113,680.06	1,037,883.68	5,621.21
大寮區	298,115.13	3,212,617.66	10.78	244,058.33	2,013,154.07	18,188.99
大樹區	136,485.82	1,286,836.53	9.43	123,266.12	1,030,339.50	9,503.46
大社區	97,062.97	1,054,282.19	10.86	89,460.86	860,190.11	3,733.84
仁武區	369,892.73	3,772,180.81	10.20	301,933.29	2,318,719.65	43,401.32
鳥松區	141,350.96	1,579,055.71	11.17	114,619.11	1,001,209.32	13,454.36
岡山區	232,597.84	2,756,089.22	11.85	169,234.91	1,464,971.50	35,552.78
橋頭區	131,506.99	1,510,823.05	11.49	110,442.08	1,071,569.90	7,252.43
燕巢區	192,481.80	2,040,507.44	10.60	156,002.79	1,315,417.60	17,972.91
田寮區	93,845.42	795,814.44	8.48	93,672.17	792,585.98	173.25
阿蓮區	96,775.27	844,101.15	8.72	95,109.48	814,808.01	1,625.98
路竹區	116,109.34	1,321,621.38	11.38	99,057.16	950,595.93	13,069.01
湖內區	80,072.36	729,968.48	9.12	74,159.14	607,186.76	3,489.31
茄萣區	84,237.90	1,042,886.36	12.38	63,880.59	591,945.10	11,091.65
永安區	63,453.91	648,911.34	10.23	55,215.51	487,124.29	5,297.42
彌陀區	46,595.03	443,229.40	9.51	44,087.39	401,815.74	2,392.75
梓官區	50,031.97	496,438.70	9.92	46,651.64	439,219.47	3,017.46
旗山區	146,024.36	1,230,858.65	8.43	141,595.37	1,159,421.62	4,262.79
美濃區	242,363.35	2,045,953.92	8.44	238,823.43	1,977,703.89	1,836.92
六龜區	92,834.50	752,230.89	8.10	89,192.02	697,107.66	3,634.84
甲仙區	56,363.71	436,839.61	7.75	55,607.89	424,199.43	668.65
杉林區	82,863.90	630,721.53	7.61	81,350.82	608,025.28	1,513.08
內門區	105,500.60	842,559.40	7.99	104,550.92	826,926.76	878.35
茂林區	36,604.05	274,790.43	7.51	36,451.93	272,333.24	152.12
桃源區	29,319.20	225,014.51	7.67	27,754.89	197,618.83	1,514.69
那瑪夏區	33,824.22	270,574.90	8.00	31,389.19	229,944.90	2,435.03

資料來源：本局道路養護工程處。

## 路養護長度、面積概況(續完)

單位：長度；寬度：公尺；面積：平方公尺

上未達20公尺	寬度20公尺以上		人行道面積	其他面積
	長度	面積		
277,874.47	48,406.43	1,555,700.34	443,455.92	-
816,679.44	37,544.63	935,631.75	401,843.80	-
93,030.04	1,637.02	38,165.51	61,384.04	-
308,730.32	35,867.82	890,733.28	223,531.48	-
175,863.63	3,716.24	80,633.40	9,165.07	-
61,530.40	3,868.27	132,561.68	35,590.09	-
673,058.29	24,558.12	780,402.87	142,092.64	-
222,473.25	13,277.49	355,373.14	64,434.03	-
634,627.42	27,810.15	656,490.30	166,303.32	-
129,331.53	13,812.48	309,921.62	187,957.03	-
309,686.31	18,506.10	415,403.53	48,574.68	-
3,228.46	-	-	-	-
28,496.93	39.81	796.21	2,099.80	-
231,499.74	3,983.17	139,525.71	196,435.47	-
59,582.26	2,423.91	63,199.46	39,025.71	-
188,114.96	9,265.66	262,826.30	138,799.03	-
93,060.67	2,940.98	68,726.38	59,096.52	-
38,940.86	114.89	2,472.80	20,591.98	-
49,644.19	362.87	7,575.04	26,821.34	-
67,813.88	166.20	3,623.15	15,673.29	-
33,332.32	1,703.00	34,917.71	5,212.14	-
54,970.51	7.64	152.72	831.56	-
10,635.34	87.17	2,004.84	6,658.59	-
22,696.25	-	-	410.85	-
13,721.96	71.33	1,910.68	-	-
2,457.19	-	-	487.10	-
26,403.25	49.62	992.43	2,642.37	-
40,630.00	-	-	204.51	-

## 表6-2 高雄市橋梁

年及區別	總 計	一般橋梁	車行高架橋
民國103年	1,416	1,337	17
民國104年	1,414	1,334	18
民國105年	1,402	1,316	21
民國106年	1,390	1,306	21
民國107年	1,384	1,303	21
民國108年	1,385	1,305	20
民國109年	1,434	1,304	20
民國110年	1,439	1,296	28
民國111年	1,380	1,298	29
民國112年	1,386	1,305	30
鹽埕區	7	6	-
鼓山區	14	11	2
左營區	25	8	15
楠梓區	36	27	3
三民區	60	48	2
新興區	2	2	-
前金區	2	2	-
苓雅區	6	2	-
前鎮區	21	14	3
旗津區	-	-	-
小港區	8	5	2
鳳山區	35	35	-
林園區	41	41	-
大寮區	98	94	2

資料來源：本局道路養護工程處。

## 及地下道概況

單位：座

人行天橋	車行地下道	人行地下道	混合地下道
26	14	22	-
27	14	21	-
33	14	18	-
33	13	17	-
32	12	16	-
34	12	14	-
86	12	12	-
91	12	12	-
30	12	11	-
28	12	11	-
1	-	-	-
1	-	-	-
1	1	-	-
2	1	3	-
9	-	1	-
-	-	-	-
-	-	-	-
2	1	1	-
2	2	-	-
-	-	-	-
1	-	-	-
-	-	-	-
-	-	-	-
-	1	1	-

## 表6-2 高雄市橋梁

年及區別	總 計	一般橋梁	車行高架橋
大樹區	111	109	-
大社區	33	33	-
仁武區	38	35	-
鳥松區	71	71	-
岡山區	50	43	1
橋頭區	20	20	-
燕巢區	65	62	-
田寮區	44	44	-
阿蓮區	18	18	-
路竹區	37	36	-
湖內區	20	19	-
茄萣區	24	24	-
永安區	13	13	-
彌陀區	17	17	-
梓官區	11	11	-
旗山區	68	64	-
美濃區	154	154	-
六龜區	39	39	-
甲仙區	30	30	-
杉林區	79	79	-
內門區	82	82	-
茂林區	5	5	-
桃源區	2	2	-
那瑪夏區	-	-	-

資料來源：本局道路養護工程處。

## 及地下道概況(續完)

人行天橋	車行地下道	人行地下道	混合地下道
-	1	1	-
-	-	-	-
1	2	-	-
-	-	-	-
-	3	3	-
-	-	-	-
3	-	-	-
-	-	-	-
-	-	-	-
1	-	-	-
-	-	1	-
-	-	-	-
-	-	-	-
-	-	-	-
-	-	-	-
4	-	-	-
-	-	-	-
-	-	-	-
-	-	-	-
-	-	-	-
-	-	-	-
-	-	-	-
-	-	-	-
-	-	-	-
-	-	-	-

表6-3 高雄市道路

年及區隊別	工程費 (千元)		長度 (公尺)		平均寬度 (公尺)	
	AC	紅磚	AC	紅磚	AC	紅磚
民國103年	572,025	69,786	185,731	19,522	10	3
民國104年	734,491	13,650	197,536	6,767	12	3
民國105年	640,003	3,796	142,200	2,528	10	3
民國106年	705,258	303,819	195,144	7,440	12	4
年及區隊別	工程費 (千元)		長度 (公尺)		平均寬度 (公尺)	
	車道	人行道	車道	人行道	車道	人行道
民國107年	1,046,734	32,140	252,616	3,868	13	3



## 改善完工工程(續一)

總面積 (平方公尺)		面 層			路 基		裝 設 車 道 屏	修 理 駁 坎	修 理 擋 土 牆	鋪 設 人 行 道		
		瀝 (平 青 方 混 凝 土 尺)	乳 (平 化 方 瀝 青 尺)	水 (平 泥 方 混 凝 土 尺)	鋪 (平 設 方 透 公 層 尺)	鋪 (平 設 方 粘 公 層 尺)						
AC	紅磚	1,880,245	58,899	1,840,893	444,102	-	-	1,092,049	-	248	511	1,639,014
		2,353,784	20,302	2,353,784	177,676	-	-	-	-	436	1,372	730,876
		1,423,268	7,490	1,423,268	-	648	-	-	-	-	4,009	287,691
		2,327,606	27,246	2,327,606	305,789	-	-	-	-	-	523	27,246

總面積 (平方公尺)		面 層			路 基		裝 設 車 道 屏 (塊)	修 理 駁 坎 (公尺)	修 理 擋 土 牆 (公尺)	鋪 設 人 行 道 (塊)	
		瀝 (平 青 方 混 凝 土 尺)	乳 (平 化 方 瀝 青 尺)	水 (平 泥 方 混 凝 土 尺)	鋪 (平 設 方 透 公 層 尺)	鋪 (平 設 方 粘 公 層 尺)					
車道	人行道	3,179,612	11,700	3,179,612	3,065,546	1,876,540	-	-	-	353	11,125

表6-3 高雄市道路

年及區隊別	工程費 (千元)		長度 (公尺)		平均寬度 (公尺)	
	車道	人行道	車道	人行道	車道	人行道
民國108年	1,117,244	62,885	228,211	6,134	14	3
民國109年	969,036	74,178	189,421	8,948	12	2
民國110年	947,313	1,034,453	241,511	24,007	11	3
民國111年	1,529,147	85,048	307,563	15,662	11	3
民國112年	986,358	185,688	245,911	13,712	10	3
市區	341,111	164,367	77,402	9,529	10	3
鳳山地區	312,659	18,250	78,107	3,651	9	2
岡山地區	230,985	3,070	54,957	531	10	2
旗美地區	101,602	-	35,445	-	8	-

資料來源：本局道路養護工程處。

## 改善完工工程(續完)

總面積 (平方公尺)		面	層	路	基	擋 (土公 設尺 施)	鋪 設 人 行 道
車道	人行道	瀝 (平 青 方 混 公 凝 土 尺)	水 (平 泥 方 混 公 凝 土 尺)	(改立 善方 體公 積尺)			
3,210,650	21,253	3,210,650	-	14,497	185	21,253	
2,205,110	20,933	2,205,110	1,121	4	402	20,933	
2,601,806	73,274	2,601,806	-	2,848	101	73,274	
3,300,375	39,232	3,300,375	-	2,936	62	23,855	
2,355,941	39,156	620,112	-	374	-	23,565	
908,102	30,600	392,951	-	84	-	16,518	
639,370	7,495	-	-	-	-	7,047	
522,822	1,061	-	-	260	-	-	
285,647	-	227,161	-	30	-	-	

## 七、公園工程



表6-4 高雄市苗圃

年及苗圃名稱別	育苗 總面積	員 工 人 數 ( 人 )				各	
		合計	職員	技工	臨時工	合計	樟樹
民國103年	386,700	31	-	14	17	16,076	220
民國104年	386,700	32	-	14	18	17,674	160
民國105年	250,600	30	-	13	17	16,349	171
年及苗圃名稱別	育苗 總面積	員 工 人 數 ( 人 )				各	
		合計	職員	技工	臨時工	合計	
民國107年	261,300	30	-	13	17		22,723
民國108年	122,000	24	-	9	15		8,089
民國109年	285,800	27	-	8	19		37,542
民國110年	209,300	25	-	7	18		49,311
民國111年	209,300	27	-	7	20		59,266
民國112年	209,300	23	-	6	17		31,972
橋頭文中二	23,700	-	-	-	-		926
第一科大樹木銀行	40,000	-	-	-	-		70
公32苗圃	15,600	-	-	-	-		1,388
楠梓苗圃	30,000	11	-	3	8		29,088
左營苗圃	5,000	8	-	1	7		500
高坪公七苗圃	60,000	1	-	-	1		-
文中二苗圃	20,000	-	-	-	-		-
深水山苗圃	15,000	3	-	2	1		-

資料來源：本局公園處。

# 育苗面積及存量

單位：面積—公頃；數量—株

類 苗 木 存 量 ( 株 )							
台灣欒樹	羊蹄甲	馬拉巴栗	黑板樹	黃金金華露	矮仙丹	變葉木	其他
109	28	270	1,131	1,300	2,400	120	11,498
150	24	274	1,102	1,300	2,400	120	12,144
156	19	270	1,156	1,600	2,500	120	10,357

類 苗 木 存 量 ( 株 )					
草花	灌木	觀葉植物	喬木	其他	
2,000		5,620	2,000	5,490	7,613
3,000		1,659	2,500	930	-
4,650		24,638	3,798	2,225	2,231
12,000		22,295	3,463	10,382	1,171
56,462		-	150	1,634	1,020
29,088		-	500	1,489	895
-		-	-	926	-
-		-	-	70	-
-		-	-	493	895
29,088		-	-	-	-
-		-	500	-	-
-		-	-	-	-
-		-	-	-	-
-		-	-	-	-

表6-5高雄市政府工務局公園處所轄公園、綠地、兒童遊戲場概況

單位面積：座數；平方公尺；平方公尺/人

年底及區別	總計		綠地		公園		兒童遊戲場		平均每一市民享有公園綠地面積
	座數	面積	座數	面積	座數	面積	座數	面積	
民國103年底	674	7,745,761	178	1,083,316	386	6,447,350	110	215,095	2.85
民國104年底	683	7,799,951	181	1,090,463	392	6,495,750	110	213,738	2.88
民國105年底	691	7,899,802	182	1,087,798	399	6,593,688	110	218,316	2.91
民國106年底	692	7,916,719	183	1,122,798	399	6,575,605	110	218,316	2.92
民國107年底	700	7,997,742	182	1,119,558	407	6,657,117	111	221,067	2.95
民國108年底	786	9,844,110	210	1,238,474	437	8,308,105	139	297,531	3.63
民國109年底	269	8,546,382	76	824,593	190	7,716,212	3	5,577	3.12
民國110年底	783	10,220,769	200	1,199,514	448	8,742,534	135	278,721	3.79
民國111年底	792	10,307,672	201	1,200,366	454	8,827,417	137	279,889	3.84
民國112年底	792	10,307,672	201	1,200,366	454	8,827,417	137	279,889	3.76
鹽埕區	10	118,617	7	75,734	3	42,883	-	-	5.26
鼓山區	42	366,438	14	102,024	15	232,791	13	31,623	2.60
左營區	42	681,628	5	36,899	26	626,187	11	18,542	3.46
楠梓區	72	831,077	15	45,265	37	748,118	20	37,694	4.30
三民區	60	959,364	12	77,020	37	856,339	11	26,005	2.89
新興區	7	43,084	2	10,326	4	31,665	1	1,093	0.87
前金區	14	198,727	11	34,227	3	164,500	-	-	7.33
苓雅區	34	758,111	13	105,884	15	643,794	6	8,433	4.63
前鎮區	81	694,906	28	139,451	34	512,360	19	43,095	3.86
旗津區	13	164,886	7	60,344	4	100,289	2	4,253	6.29
小港區	76	911,029	16	141,597	21	694,098	39	75,334	5.88
鳳山區	147	1,109,102	27	105,663	120	1,003,439	-	-	3.11
林園區	17	138,501	4	3,501	13	135,000	-	-	2.03
大寮區	14	126,194	4	74,900	8	48,068	2	3,226	1.13

資料來源：本局公園處。

備註：本表原表名為「高雄市公園、綠地、兒童遊戲場、廣場概況」，表名改為「高雄市政府工務局公園處所轄公園、綠地、兒童遊戲場概況」。



表6-5高雄市政府工務局公園處所轄公園、綠地、兒童遊戲場概況(續完)

單位面積：座數；平方公尺；平方公尺/人

年底及區別	總計		綠地		公園		兒童遊戲場		平均每一市民享有 公園綠地面積
	座數	面積	座數	面積	座數	面積	座數	面積	
大樹區	3	6,811	1	562	2	6,249	-	-	0.17
大社區	7	65,147	2	16,418	5	48,729	-	-	1.93
仁武區	38	384,833	14	51,391	24	333,442	-	-	3.95
鳥松區	18	221,891	3	5,740	15	216,151	-	-	5.00
岡山區	18	353,250	2	39,000	14	310,328	2	3,922	3.70
橋頭區	13	122,971	3	11,823	10	111,148	-	-	2.95
燕巢區	7	15,292	-	-	4	11,806	3	3,486	0.53
田寮區	-	-	-	-	-	-	-	-	-
阿蓮區	4	8,265	-	-	4	8,265	-	-	0.30
路竹區	4	39,778	-	-	4	39,778	-	-	0.79
湖內區	8	13,041	-	-	8	13,041	-	-	0.44
茄萣區	12	1,424,039	3	9,138	6	1,408,061	3	6,840	48.70
永安區	1	2,400	-	-	1	2,400	-	-	0.17
彌陀區	1	10,600	-	-	1	10,600	-	-	0.58
梓官區	13	63,831	3	4,191	6	48,126	4	11,514	1.83
旗山區	3	356,432	1	1,903	1	349,700	1	4,829	10.39
美濃區	1	2,955	-	-	1	2,955	-	-	0.08
六龜區	1	10,432	-	-	1	10,432	-	-	0.89
甲仙區	3	29,896	-	-	3	29,896	-	-	5.39
杉林區	8	74,144	4	47,365	4	26,779	-	-	6.77
內門區	-	-	-	-	-	-	-	-	-
茂林區	-	-	-	-	-	-	-	-	-
桃源區	-	-	-	-	-	-	-	-	-
那瑪夏區	-	-	-	-	-	-	-	-	-

資料來源：本局公園處。

備註：本表原名為「高雄市公園、綠地、兒童遊戲場、廣場概況」，表名改為「高雄市政府工務局公園處所轄公園、綠地、兒童遊戲場概況」。

表6-6 高雄市

年及區別	合計	一般路園燈	共桿式路燈		
			小計	間接式照明	直接式照明
民國103年底	267,951	265,881	2,070	1,403	667
民國104年底	270,869	268,793	2,076	1,403	673
民國105年底	272,961	270,885	2,076	1,403	673
民國106年底	275,464	273,191	2,273	51	2,222
民國107年底	276,688	274,415	2,273	51	2,222
民國108年底	241,843	239,677	2,166	-	2,166
民國109年底	243,576	241,004	2,572	-	2,572
民國110年底	251,466	249,219	2,247	-	2,247
民國111年底	264,786	262,539	2,247	-	2,247
民國112年底	259,258	257,011	2,247	-	2,247
鹽埕區	1,900	1,864	36	-	36
鼓山區	7,347	7,267	80	-	80
左營區	10,035	9,943	92	-	92
楠梓區	12,750	12,698	52	-	52
三民區	16,442	16,068	374	-	374
新興區	3,201	3,119	82	-	82

資料來源：本局公園處。

# 路燈概況

單位：支

年及區別	合計	一般路園燈	共桿式路燈		
			小計	間接式照明	直接式照明
前金區	2,276	2,130	146	-	146
苓雅區	8,959	8,632	327	-	327
前鎮區	12,917	12,115	802	-	802
旗津區	1,773	1,716	57	-	57
小港區	12,600	12,544	56	-	56
鳳山區	17,694	17,582	112	-	112
林園區	9,200	9,200	-	-	-
大寮區	15,117	15,117	-	-	-
大樹區	8,308	8,308	-	-	-
大社區	4,490	4,490	-	-	-
仁武區	10,659	10,659	-	-	-
鳥松區	5,915	5,884	31	-	31
岡山區	11,803	11,803	-	-	-
橋頭區	6,738	6,738	-	-	-
燕巢區	7,093	7,093	-	-	-
田寮區	3,773	3,773	-	-	-

表6-6 高雄市路燈概況 (續完)

單位：支

年及區別	合計	一般路園燈	共桿式路燈		
			小計	間接式照明	直接式照明
阿蓮區	5,466	5,466	-	-	-
路竹區	8,375	8,375	-	-	-
湖內區	4,907	4,907	-	-	-
茄萣區	4,971	4,971	-	-	-
永安區	2,502	2,502	-	-	-
彌陀區	3,323	3,323	-	-	-
梓官區	4,220	4,220	-	-	-
旗山區	7,309	7,309	-	-	-
美濃區	12,208	12,208	-	-	-
六龜區	4,045	4,045	-	-	-
甲仙區	2,102	2,102	-	-	-
杉林區	3,318	3,318	-	-	-
內門區	5,522	5,522	-	-	-
茂林區	-	-	-	-	-
桃源區	-	-	-	-	-
那瑪夏區	-	-	-	-	-

資料來源：本局公園處。

### 表6-7 高雄市路燈裝修

年(月)別	新設路燈 (盞)	修裝燈架 (支)	更換燈泡(個)				更換安定器 (支)
			合計	納光燈	LED燈	其他	
民國103年	2,760	1,090	32,143	25,653	296	6,194	23,298
民國104年	2,918	2,278	38,056	33,460	2,386	2,210	30,891
民國105年	2,092	2,417	41,447	33,699	2,868	4,880	34,506
民國106年	2,306	1,688	45,231	23,369	12,314	9,548	20,128
民國107年	6,831	4,181	28,066	19,281	877	7,908	16,637
民國108年	713	2,544	44,635	36,091	2,233	6,311	17,233
民國109年	772	488	181,636	-	181,636	-	-
民國110年	14,697	1,861	601	104	497	-	37
民國111年	1,613	7,588	7,222	391	6,365	466	249
民國112年	793	430	281	47	166	68	35
1月	-	-	16	-	12	4	-
2月	1	-	37	3	18	16	3
3月	26	28	40	9	21	10	9
4月	48	-	20	1	15	4	-
5月	45	31	8	-	6	2	-
6月	62	45	34	8	14	12	8
7月	117	91	19	1	12	6	-
8月	86	69	38	5	27	6	5
9月	141	77	27	8	17	2	7
10月	139	55	22	8	13	1	-
11月	67	32	17	3	11	3	3
12月	61	2	3	1	-	2	-

資料來源：本局公園處。

表6-8 高雄市公園、綠地、

年 別	工程費 (千元)	總 面 積 (平 方 公 尺)	土					
			人 行 步 道 (平 方 公 尺)	健 康 步 道 (平 方 公 尺)	遊 具 (座)	騎 樓 地 (平 方 公 尺)	彈 性 地 板 (平 方 公 尺)	樹 圍 石 (處)
民國103年	124,440	53,039	16,348	-	37	2	1,515	27
民國104年	87,541	54,190	11,743	-	17	-	1,015	27
民國105年	54,873	221,012	8,499	-	2	-	501	-
民國106年	69,292	75,542	14,319	-	2	-	29	-
民國107年	99,140	83,488	11,528	-	3	-	570	-
民國108年	194,589	329,600	29,279	-	20	-	506	-
民國109年	4,175	1,943	381	-	4	-	200	-
民國110年	55,086	30,044	11,582	-	-	-	-	-
民國111年	226,653	64,076	20,610	-	58	-	2,702	1
民國112年	74,004	31,528	9,801	-	11	-	799	-

資料來源：本局公園處。

# 兒童遊戲場開闢完工工程

木 工 程										園 燈 (盞)
座 椅 (座)	涼 亭 (處)	花 架 (處)	垃 圾 筒 (個)	圍 牆 欄 杆 (公尺)	水 溝 (公尺)	廁 所 (座)	大 門 (座)	側 門 (座)	其 他	
130	8	3	-	562	480	1	1	-	3	507
129	2	1	-	566	611	1	-	-	4	267
48	-	-	-	950	592	-	-	-	6	110
217	-	15	-	1,244	-	-	-	-	-	160
200	-	2	-	123	3,297	-	-	-	-	119
46	-	-	-	388	594	1	2	-	-	907
10	-	-	-	62	-	-	-	-	-	12
27	-	-	-	438	1,235	-	-	-	-	198
169	3	-	2	243	694	3	-	-	-	493
59	3	-	-	-	641	1	-	-	-	149

表6-8 高雄市公園、綠地、

工程名稱	工程費 (千元)	總 面 積 ( 平方公尺 )	土					
			( 平方公尺 ) 人行 步道	( 平方公尺 ) 健 康 步 道	遊 具 ( 座 )	騎 樓 地 ( 平方公尺 )	( 平方公尺 ) 彈 性 地 板	樹 圍 石 ( 處 )
三民區第99期重劃區 公園及綠地開闢工程	20,491	8,841	3,595	-	3	-	414	-
鳳山區第77期市地重 劃區公(兒)86及公 (兒)87開闢工程	7,984	3,173	888	-	3	-	44	-
鳳山區第77期市地重 劃區公12開闢工程	45,529	19,514	5,318	-	5	-	341	-

資料來源：本局公園處。



## 兒童遊戲場開闢完工工程(續完)

木 工 程										園 燈 (盞)
座 椅 (座)	涼 亭 (處)	花 架 (處)	垃 圾 筒 (個)	圍 牆 欄 杆 (公尺)	水 溝 (公尺)	廁 所 (座)	大 門 (座)	側 門 (座)	其 他	
-	-	-	-	-	641	-	-	-	-	36
12	-	-	-	-	-	-	-	-	-	18
47	3	-	-	-	-	1	-	-	-	95

表6-9 高雄市公園、

年底別	工程費 (千元)	總面積 (平方公尺)	土				
			人(平 行方 步公 道尺)	健(平 康方 步公 道尺)	遊 具 (座)	騎(平 樓方 地公 尺)	彈(平 性方 地公 尺板)
民國103年底	274,917	734,973	24,067	-	40	-	2,845
民國104年底	94,700	82,737	9,351	-	16	-	2,087
民國105年底	193,751	509,436	43,306	-	9	-	3,108
民國106年底	184,824	186,471	31,596	-	27	-	14,057
民國107年底	193,502	322,039	12,057	-	95	-	8,627
民國108年底	145,766	95,771	35,822	-	155	-	8,214
民國109年底	26,781	2,314	9,925	186	31	-	2,395
民國110年底	83,566	35,268	6,561	-	45	166	586
民國111年底	188,015	53,970	14,167	-	120	-	10,098
民國112年底	535,266	27,670	19,955	-	391	-	30,142

資料來源：本局公園處。

# 兒童遊戲場改善完工工程

木 工 程											園 燈 (盞)
樹圍石 (處)	座 椅 (座)	涼 亭 (處)	花 架 (處)	垃圾筒 (個)	圍牆欄杆 (公尺)	水 溝 (公尺)	廁 所 (座)	大 門 (座)	側 門 (座)	其 他	
38	375	12	5	22	507	18	4	-	-	23	920
8	123	-	5	10	130	960	-	-	-	2	133
28	434	2	11	-	718	3,070	2	-	-	-	486
90	291	20	2	-	317	4,141	3	2	-	-	301
69	372	2	2	-	440	5,379	3	2	-	-	501
2	285	6	-	-	1,750	1,713	57	-	-	7	572
13	91	1	1	-	387	366	-	1	1	246	229
-	146	6	-	2	549	246	-	3	4	-	103
1	161	3	3	-	451	1,264	2	4	-	-	112
-	360	-	2	-	103	837	-	-	-	-	230

表6-9 高雄市公園、

工程名稱	工程費 (千元)	總面積 (平方公尺)	土					
			人 行 步 道 ( 平 方 公 尺 )	健 康 步 道 ( 平 方 公 尺 )	遊 具 ( 座 )	騎 樓 地 ( 平 方 公 尺 )	彈 性 地 板 ( 平 方 公 尺 )	樹 圍 石 ( 處 )
111年度小港區漢民公園遊 戲場統包工程	17,109	3,000	700	-	12	-	306	-
前鎮漁港景觀綠美化及周邊 道路整頓改善工程-人行道 改善工程(開口契約)	79,194	8,000	3,170	-	-	-	-	-
111年度前金區中央公園及 鳳山區五甲公園遊戲場統包 工程	41,606	3,750	869	-	31	-	1,183	-
111年度高雄市公園兒童遊 戲場更新統包工程	52,108	3,767	1,798	-	48	-	2,498	-
111年度苓雅區永泰公園改 善工程	4,211	1,640	446	-	2	-	119	-
111年度楠梓區國昌里公園 (07公08)景觀改造工程	13,637	7,513	1,721	-	5	-	406	-
112年度苓雅、前金、新興 區等公園土木及遊具體健設 施維護改善及緊急搶修工程 (開口契約)	26,941	-	864	-	2	-	235	-
112年度左營、楠梓區等公 園土木及遊具體健設施維護 改善及緊急搶修工程(開口 契約)	26,779	-	1,368	-	-	-	290	-
112年度前鎮、旗津區等公 園土木及遊具體健設施維護 改善及緊急搶修工程(開口 契約)	26,779	-	853	-	6	-	266	-
112年度小港區等公園土木 及遊具體健設施維護改善及 緊急搶修工程(開口契約)	16,118	-	996	-	5	-	251	-

資料來源：本局公園處。

## 兒童遊戲場改善完工工程（續一）

木 工 程										園 燈 (盞)
座 椅 (座)	涼 亭 (處)	花 架 (處)	垃 圾 筒 (個)	圍 牆 欄 杆 (公尺)	水 溝 (公尺)	廁 所 (座)	大 門 (座)	側 門 (座)	其 他	
-	-	-	-	-	-	-	-	-	-	11
2	-	-	-	-	325	-	-	-	-	175
6	-	-	-	-	82	-	-	-	-	6
21	-	-	-	-	26	-	-	-	-	10
8	-	-	-	57	99	-	-	-	-	6
28	-	2	-	46	306	-	-	-	-	22
51	-	-	-	-	-	-	-	-	-	-
50	-	-	-	-	-	-	-	-	-	-
17	-	-	-	-	-	-	-	-	-	-
34	-	-	-	-	-	-	-	-	-	-

表6-9 高雄市公園、

工程名稱	工程費 (千元)	總面積 (平方公尺)	土					
			人 (平 方 公 尺 步 道)	健 (平 方 公 尺 步 道)	遊 具 (座)	騎 樓 (平 方 公 尺 地)	彈 (平 方 公 尺 地 板)	樹 圍 石 (處)
112年度三民區等公園土木及遊具體健設施維護改善及緊急搶修工程(開口契約)	5,928	-	-	-	2	-	150	-
112年度鼓山、鹽埕區等公園土木及遊具體健設施維護改善及緊急搶修工程(開口契約)	8,273	-	1,967	-	4	-	93	-
111年度全市公園兒童遊戲場設備更新安裝(開口契約)(第2標)	48,900	-	-	-	117	-	8,790	-
111年度全市公園兒童遊戲場設備更新安裝(開口契約)(第3標)	48,732	-	-	-	85	-	6,768	-
111年度高雄市公園遊戲場設備更新統包工作(第三標)	99,363	-	-	-	72	-	8,701	-
111年度前鎮、旗津區等公園土木及遊具體健設施維護改善及緊急搶修工程(開口契約)(112年度擴充)	12,597	-	3,168	-	-	-	89	-
111年度高雄市11區等公園步道、人行道、鋪面改善及緊急搶修工程(開口契約)(112年度擴充)	6,992	-	2,035	-	-	-	-	-

資料來源：本局公園處。

## 兒童遊戲場改善完工工程（續二）

木 工 程										園 燈 (盞)
座 椅 (座)	涼 亭 (處)	花 架 (處)	垃 圾 筒 (個)	圍 牆 欄 杆 (公尺)	水 溝 (公尺)	廁 所 (座)	大 門 (座)	側 門 (座)	其 他	
26	-	-	-	-	-	-	-	-	-	-
42	-	-	-	-	-	-	-	-	-	-
-	-	-	-	-	-	-	-	-	-	-
-	-	-	-	-	-	-	-	-	-	-
-	-	-	-	-	-	-	-	-	-	-
75	-	-	-	-	-	-	-	-	-	-
-	-	-	-	-	-	-	-	-	-	-

表6-10 高雄市開闢公園、綠地、

年 別	公 園		綠
	花 木 (株)	草 坪 (m <sup>2</sup> )	花 木 (株)
民國103年	214,037	63,003	289,274
民國104年	61,000	47,067	119,557
民國105年	53,170	37,673	81,236
民國106年	125,125	41,295	9,038
民國107年	96,834	131,070	19,642
民國108年	300,232	257,272	161,117
民國109年	153,234	1,276,006	218
民國110年	126,089	32,301	48,822
民國111年	278,648	90,121	105,322
民國112年	76,695	139,657	6,697

資料來源：本局公園處。



## 兒童遊戲場等綠化工程栽植花木數量

草坪單位：平方公尺；花木單位：株

地	兒 童 遊 戲 場		其 他	
	花 木 (株)	草 坪 (m <sup>2</sup> )	花 木 (株)	草 坪 (m <sup>2</sup> )
56,147	15,018	7,976	578,463	35,012
12,979	488	609	191,421	2,326
26,749	1,172	-	374,711	23,616
1,668	-	30	250,589	109,027
5,292	403	700	100,066	4,875
11,388	2,842	4,210	52,110	21,307
1,285,638	-	-	96,551	3,420
3,483	-	-	461,643	34,471
17,843	16,379	6,192	120,366	7,249
-	-	-	50,281	1,630

# 高雄市政府工務局統計年報

中華民國 112 年

出版機關：高雄市政府工務局

地 址：高雄市苓雅區四維三路 2 號 5 樓

電 話：07-3368333~2262

<http://pwb.kcg.gov.tw/Web/index.aspx>

出版年月：中華民國 113 年 5 月

創刊年月：中華民國 95 年 9 月

G P N：2009502320